

ЗВІТ ПРО РОБОТУ ОРГАНІВ ПЕНСІЙНОГО ФОНДУ УКРАЇНИ У І ПІВРІЧЧІ 2024 РОКУ



www.pfu.gov.ua

ЗМІСТ

ОСНОВНІ РЕЗУЛЬТАТИ РОБОТИ ПЕНСІЙНОГО ФОНДУ УКРАЇНИ

У I ПІВРІЧЧІ 2024 РОКУ

3

I. ФІНАНСОВІ ТА СТАТИСТИЧНІ ПОКАЗНИКИ РОБОТИ

ПЕНСІЙНОГО ФОНДУ УКРАЇНИ У I ПІВРІЧЧІ 2024 РОКУ

4

1. Пенсіонери та пенсійні виплати

5

2. Одержувачі страхових виплат за загальнообов'язковим державним соціальним страхуванням

11

3. Отримувачі житлових субсидій та пільг

12

4. Платники єдиного внеску

13

5. Детінізація заробітної плати та легалізація зайнятості

14

6. Загальні видатки та доходи бюджету Пенсійного фонду України

15

Видатки бюджету Пенсійного фонду України

15

Загальні доходи бюджету Пенсійного фонду України

17

Заборгованість із платежів

20

II. ОРГАНІЗАЦІЯ РОБОТИ ПЕНСІЙНОГО ФОНДУ УКРАЇНИ

У I ПІВРІЧЧІ 2024 РОКУ

22

1. Організація пенсійного забезпечення, надання страхових виплат, житлових субсидій та пільг, обслуговування та розгляд звернень громадян, доступ до публічної інформації

23

Пенсійне забезпечення

23

Страхові виплати потерпілим внаслідок нещасного випадку на виробництві

25

Житлові субсидії та пільги

25

Обслуговування громадян

25

Розгляд звернень громадян

26

Доступ до публічної інформації

28

2. Впровадження та розвиток інформаційних технологій

29

3. Діяльність внутрішнього аудиту

34

4. Контрольно-перевірочна робота та контроль за використанням страхових коштів

35

5. Антикорупційні заходи

40

6. Правова робота

42

7. Кадрове забезпечення

44

8. Комунікації з громадськістю та медіа

47

ОСНОВНІ РЕЗУЛЬТАТИ РОБОТИ ПЕНСІЙНОГО ФОНДУ УКРАЇНИ У I ПІВРІЧЧІ 2024 РОКУ

Забезпечено виплату пенсій **10,3 млн** громадян на загальну суму **359,8 млрд грн**, у тому числі з урахуванням особливостей виплати пенсій на період введення воєнного стану

Призначено понад **235,3 тис.** нових пенсій.

Середній розмір пенсії протягом I півріччя 2024 року зріс:

- із **5 385,25 грн** станом на 01.01.2024
- до **5 816,62 грн** станом на 01.07.2024

Забезпечено виплату:

- страхових виплат у зв'язку з тимчасовою втратою працездатності та від нещасного випадку на виробництві – **16,5 млрд грн**;
- житлових субсидій та пільг на оплату житлово-комунальних послуг, придбання твердого та рідкого пічного побутового палива і скрапленого газу – **24,1 млрд грн**

Модернізовано інформаційні системи Пенсійного фонду України для виконання функцій у сфері надання житлових субсидій та пільг, ведення обліку осіб, які мають право на пільги та отримувачів житлових субсидій


I. ФІНАНСОВІ ТА СТАТИСТИЧНІ ПОКАЗНИКИ РОБОТИ ПЕНСІЙНОГО ФОНДУ УКРАЇНИ У I ПІВРІЧЧІ 2024 РОКУ



1. ПЕНСІОНЕРИ ТА ПЕНСІЙНІ ВИПЛАТИ

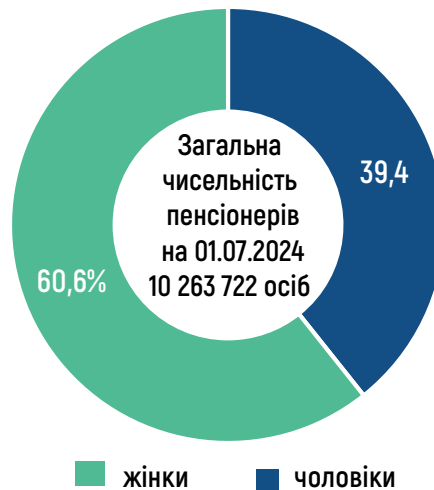
У I півріччі 2024 року:

- забезпечено виплату пенсій **10,3 млн** громадян;
- середній розмір пенсії зріс на **431,37 грн** або на **8 %** – з 5 385,25 грн станом на 01.01.2024 до 5 816,62 грн станом на 01.07.2024



На 01.07.2024 на обліку в Пенсійному фонді України перебувало **10 263,7 тис. пенсіонерів**. З них отримують пенсії **6 219,8 тис. жінок (60,6%)** та **4 043,9 тис. чоловіків (39,4%)** (див. Діаграму 1).

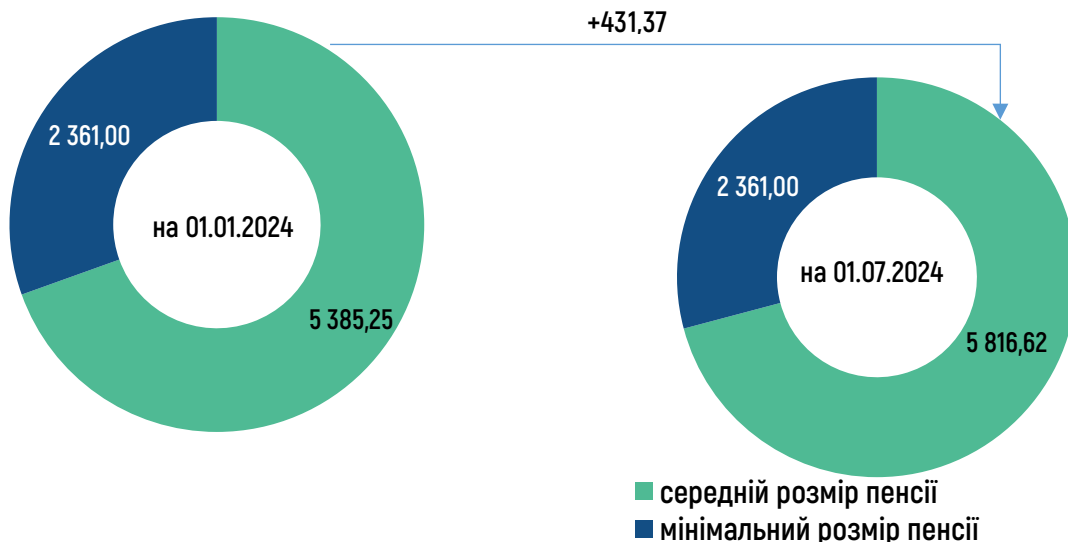
Розподіл чисельності пенсіонерів за статтю, осіб



Діаграма 1

Середній розмір пенсії на 01.07.2024 становив **5 816,62 грн**, що на **431,37 грн**, або на **8 %**, більше, ніж на 01.01.2024. Мінімальний розмір пенсії за віком – **2 361,00 грн** (див. Діаграму 2, Таблицю 1).

Динаміка середнього розміру пенсії, грн

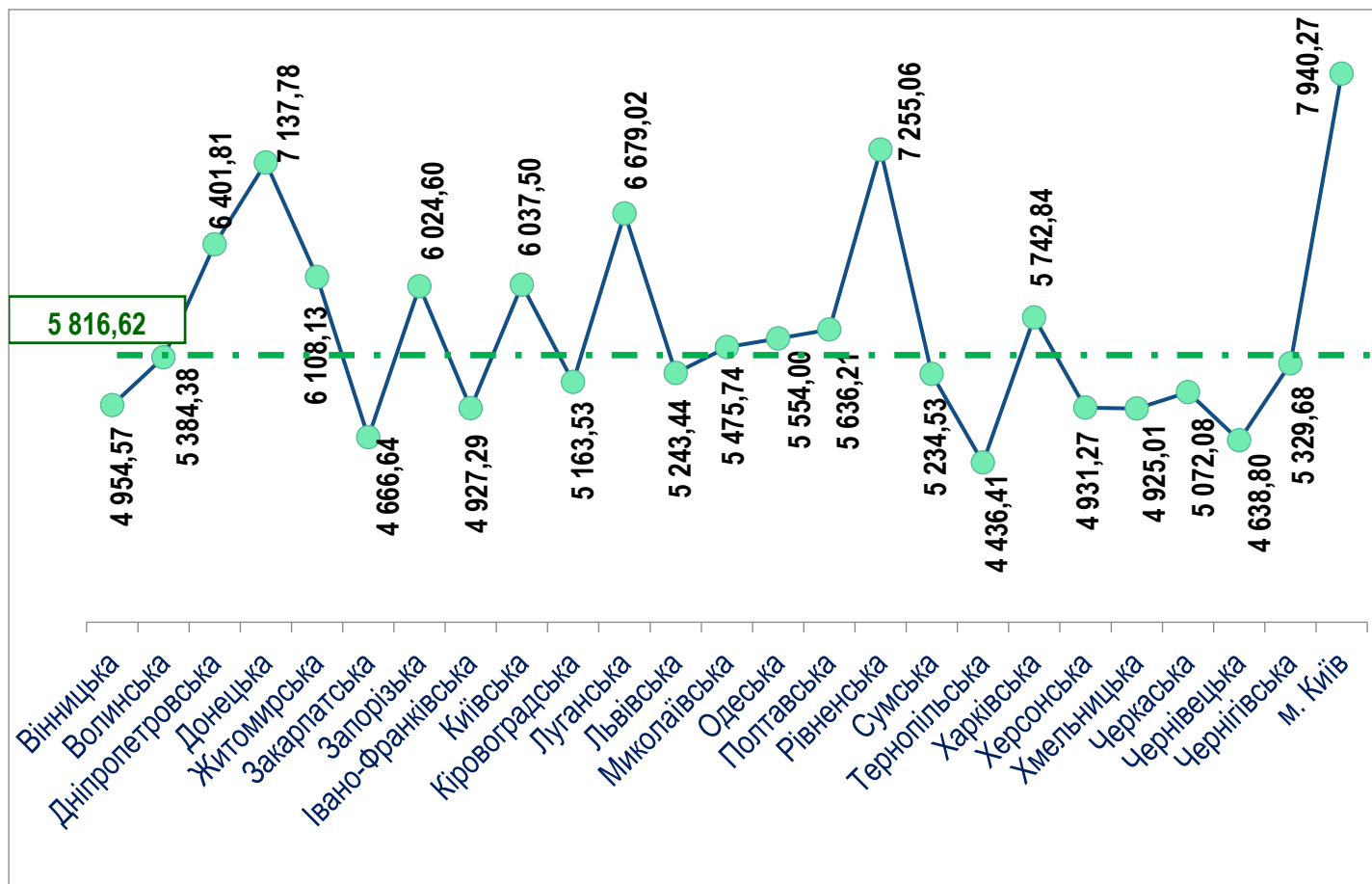


Діаграма 2

Середній розмір пенсії по регіонах України на 01.07.2024 становив від **4 436,41** грн у Тернопільській області до **7 940,27** грн у м. Київ (див. Діаграму 3, Таблицю 1).

Середній розмір призначеної пенсійної виплати у розрізі регіонів станом на 01.07.2024, грн

Діаграма 3



**Дані про чисельність пенсіонерів
та середні розміри пенсійних виплат у розрізі регіонів*
станом на 01.07.2024**

Таблиця 1

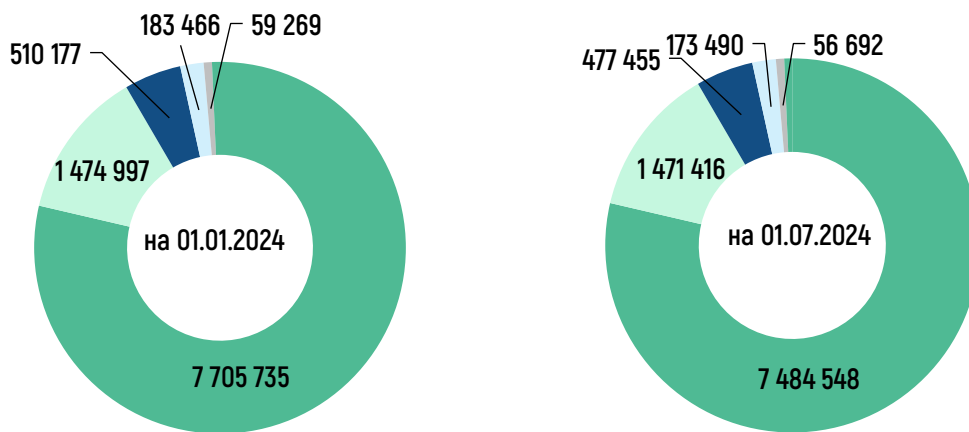
№ з/п	Назва регіону	Чисельність пенсіонерів, осіб		Середній розмір пенсійних виплат, грн.	
		станом на 01.01.2024	станом на 01.07.2024	станом на 01.01.2024	станом на 01.07.2024
1	АР Крим	-	-	-	-
2	Вінницька	434 100	433 140	4 532,66	4 954,57
3	Волинська	256 144	256 833	4 930,74	5 384,38
4	Дніпропетровська	884 507	874 343	5 891,07	6 401,81
5	Донецька	712 836	581 848	6 622,30	7 137,78
6	Житомирська	358 166	358 127	5 924,22	6 108,13
7	Закарпатська	254 120	253 722	4 262,23	4 666,64
8	Запорізька	460 874	450 753	5 578,83	6 024,60
9	Івано-Франківська	335 791	336 781	4 508,86	4 927,29
10	Київська	537 938	535 768	5 522,56	6 037,50
11	Кіровоградська	252 760	251 733	4 736,96	5 163,53
12	Луганська	258 759	199 348	6 334,23	6 679,02
13	Львівська	664 732	666 303	4 804,70	5 243,44
14	Миколаївська	288 542	287 687	5 020,91	5 475,74
15	Одеська	563 321	560 367	5 094,92	5 554,00
16	Полтавська	410 177	407 513	5 191,82	5 636,21
17	Рівненська	284 891	284 357	6 790,27	7 255,06
18	Сумська	310 491	308 364	4 816,73	5 234,53
19	Тернопільська	270 422	270 975	4 070,43	4 436,41
20	Харківська	720 754	702 620	5 334,50	5 742,84
21	Херсонська	213 522	208 588	4 548,77	4 931,27
22	Хмельницька	384 986	383 950	4 501,65	4 925,01
23	Черкаська	396 974	396 034	4 653,06	5 072,08
24	Чернівецька	206 072	206 205	4 255,55	4 638,80
25	Чернігівська	304 887	303 882	4 875,10	5 329,68
26	м. Київ	750 771	744 481	7 248,97	7 940,27
27	м. Севастополь	-	-	-	-
Разом		10 16 537	10 63 722	5 385,25	5 816,62

*Інформація сформована без даних Автономної республіки Крим, м. Севастополь та окремих територій України, що входять до складу Донецької та Луганської областей та є окупованими починаючи з 07.04.2014.

Розподіл пенсіонерів за видами призначених пенсій та їх розмірами наведений у Діаграмах 4–5.

Розподіл пенсіонерів за видами та розмірами призначених пенсій, крім пенсіонерів з числа військовослужбовців, осіб*

Діаграма 4

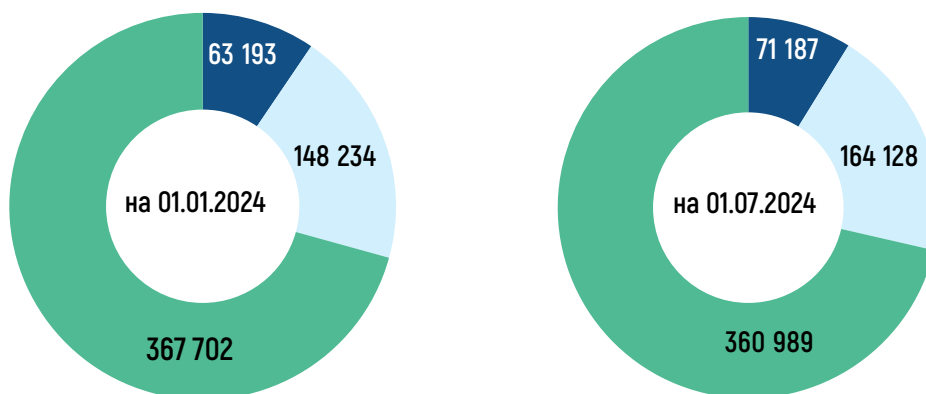


Розподіл за видами пенсій	на 01.01.2024*		на 01.07.2024*	
	чисельність, осіб	середній розмір пенсій, грн	чисельність, осіб	середній розмір пенсій, грн
ПЕНСІОНЕРІВ ВСЬОГО, з яких:	9 937 408	5 039,60	9 667 418	5 399,18
за віком	7 705 735	5 247,94	7 484 548	5 615,69
по інвалідності	1 474 997	4 030,92	1 471 416	4 362,56
у зв'язку з втратою годувальника	510 177	4 507,42	477 455	4 778,78
за вислугу років	183 466	4 769,53	173 490	5 242,49
соціальні пенсії	59 269	2 451,45	56 692	2 677,41

*Інформація сформована без даних Автономної республіки Крим, м. Севастополь та окремих територій України, що входять до складу Донецької та Луганської областей та є окупованими починаючи з 07.04.2014.

Розподіл пенсіонерів з числа військовослужбовців за видами та розмірами призначених пенсій, осіб*

Діаграма 5



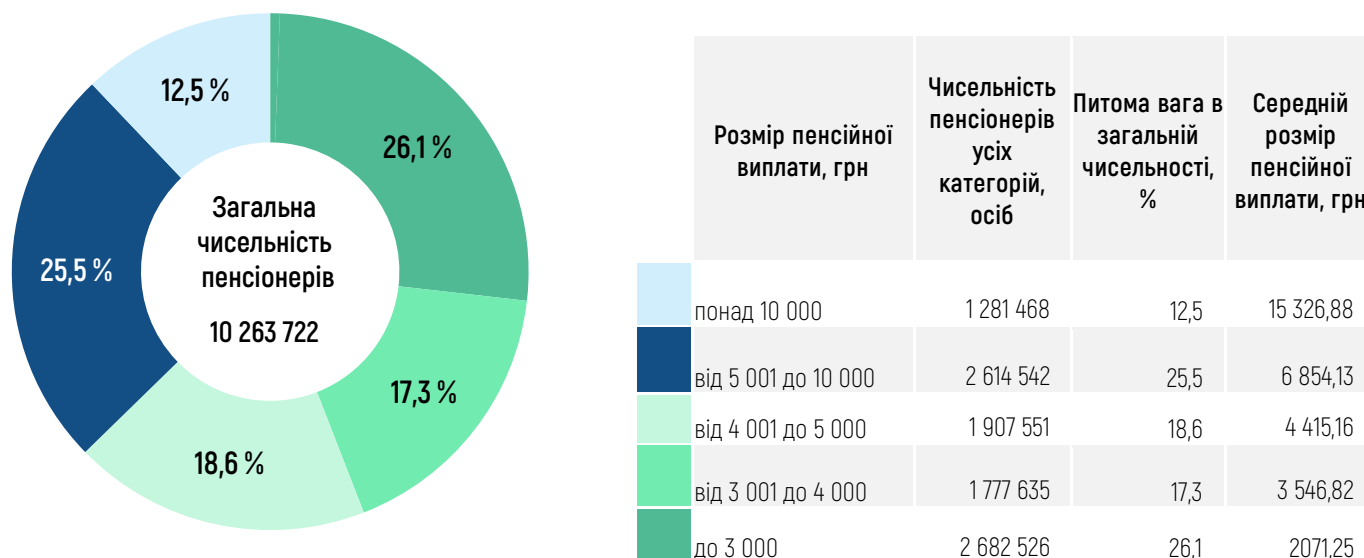
Розподіл за видами пенсій	на 01.01.2024*		на 01.07.2024*	
	чисельність, осіб	середній розмір пенсій, грн	чисельність, осіб	середній розмір пенсій, грн
ПЕНСІОНЕРІВ ВСЬОГО, з яких:	579 129	11 316,40	596 304	12 584,33
по інвалідності	63 193	13 197,87	71 187	14 814,69
у зв'язку з втратою годувальника	148 234	7 626,10	164 128	8 613,33
за вислугу років	367 702	12 480,75	360 989	13 949,96

*Інформація сформована без даних Автономної республіки Крим, м. Севастополь та окремих територій України, що входять до складу Донецької та Луганської областей та є окупованими починаючи з 07.04.2014.

Розподіл пенсіонерів за розмірами призначених пенсій наведений у Діаграмі 6.

Розподіл пенсіонерів за розмірами призначених пенсій станом на 01.07.2024, осіб

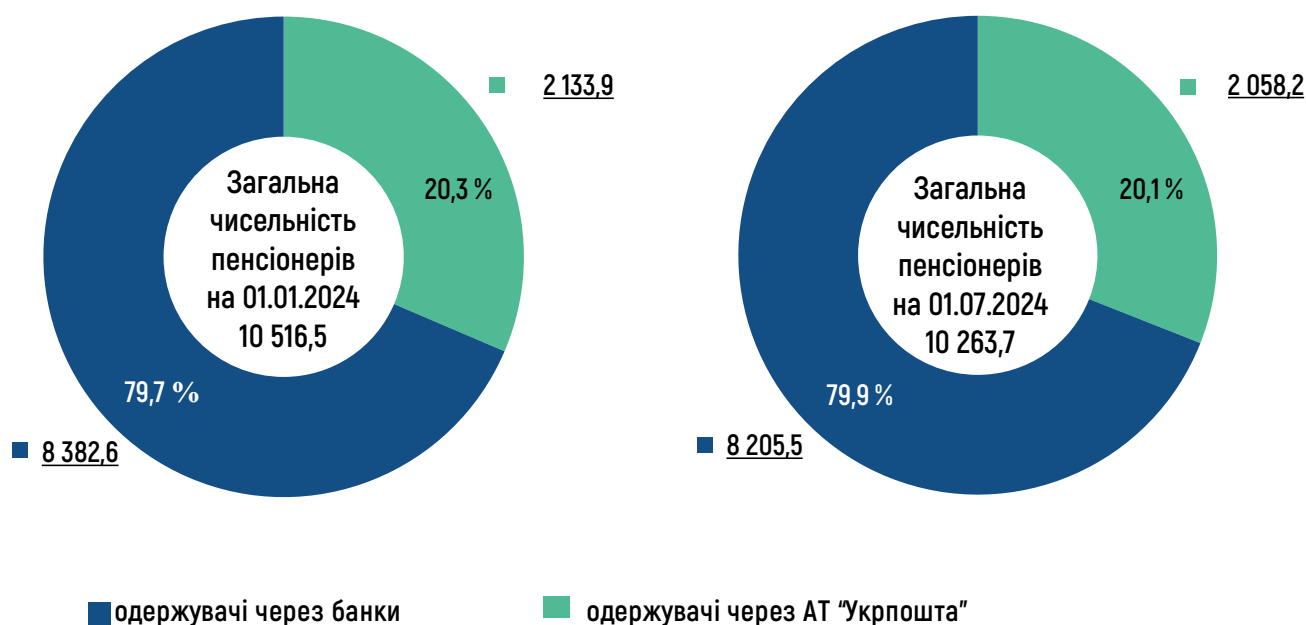
Діаграма 6



Через уповноважені банки станом на 01.07.2024 одержували пенсії **8,2 млн** осіб, або **79,9 %** загальної чисельності пенсіонерів (див. Діаграму 7.1 та Таблицю 2).

Динаміка чисельності одержувачів пенсійних виплат через банки та АТ "Укрпошта", тис. осіб

Діаграма 7.1



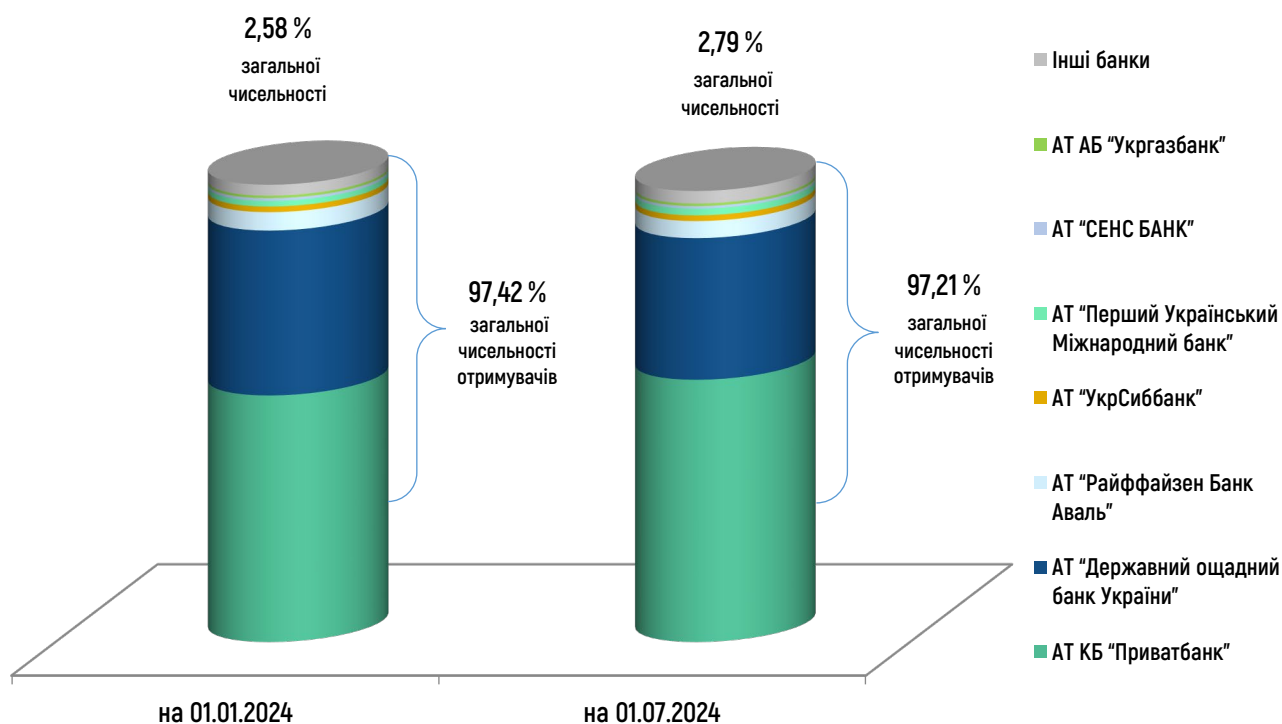
Обсяг пенсійних виплат через поточні рахунки в банках у I півріччі 2024 року становив **299,1 млрд грн (83,2 %** видатків на пенсійні виплати), що на **33,3 млрд грн** більше, ніж у

відповідному періоді минулого року. Перелік уповноважених банків, які обслуговують найбільше пенсіонерів, наведено в Діаграмі 7.2.

2,1 млн пенсіонерів (20,1%) одержують пенсійні виплати через АТ "Укрпошта". Обсяг пенсійних виплат у I півріччі 2024 року становив **60,7 млрд грн (16,8 %** видатків на пенсійні виплати).

Дані про чисельність одержувачів пенсій через уповноважені банки

Діаграма 7.2



Чисельність одержувачів пенсій через уповноважені банки, осіб	на 01.01.2024	на 01.07.2024
<i>в тому числі:</i>		
<i>щодо 7 банків</i>	8 166 313	7 976 921
<i>щодо інших банків</i>	216 257	228 544
Кількість банків, з якими укладено договори на виплату пенсій та допомог	37	37

Фінансування пенсійних виплат здійснювалось централізовано Пенсійним фондом України, як передбачено постановою Кабінету Міністрів України від 16 грудня 2020 року № 1279 "Деякі питання організації виплати пенсій та грошової допомоги".

На виплату допомоги на поховання у I півріччі 2024 року через уповноважені банки спрямовано **2,3 млрд грн**.

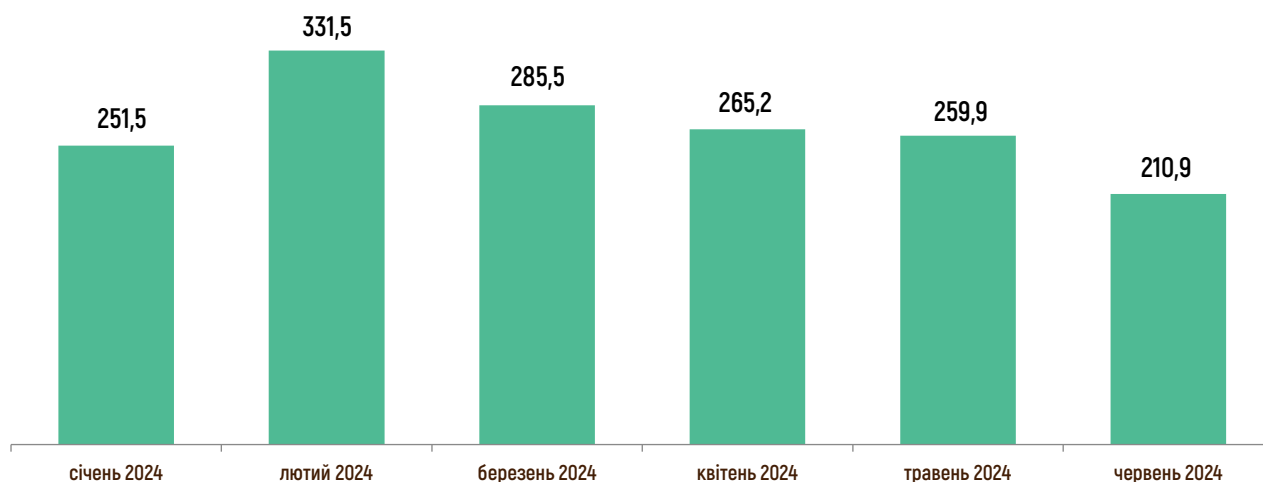
2. ОДЕРЖУВАЧІ СТРАХОВИХ ВИПЛАТ ЗА ЗАГАЛЬНООБОВ'ЯЗКОВИМ ДЕРЖАВНИМ СОЦІАЛЬНИМ СТРАХУВАННЯМ

З 01.01.2023 уповноваженим органом в системі загальнообов'язкового державного соціального страхування у зв'язку з тимчасовою втратою працездатності та загальнообов'язкового державного соціального страхування від нещасного випадку на виробництві або професійного захворювання, які спричинили втрату працездатності (далі – нещасний випадок на виробництві), є Пенсійний фонд України.

Протягом I півріччя 2024 року Пенсійним фондом України на фінансування страхових виплат спрямовано **16,5 млрд грн**, у тому числі фінансування страхових виплат у зв'язку з тимчасовою втратою працездатності – **9,8 млрд грн** та страхових виплат від нещасного випадку на виробництві – **6,7 млрд грн** (див. Діаграми 8.1–8.2).

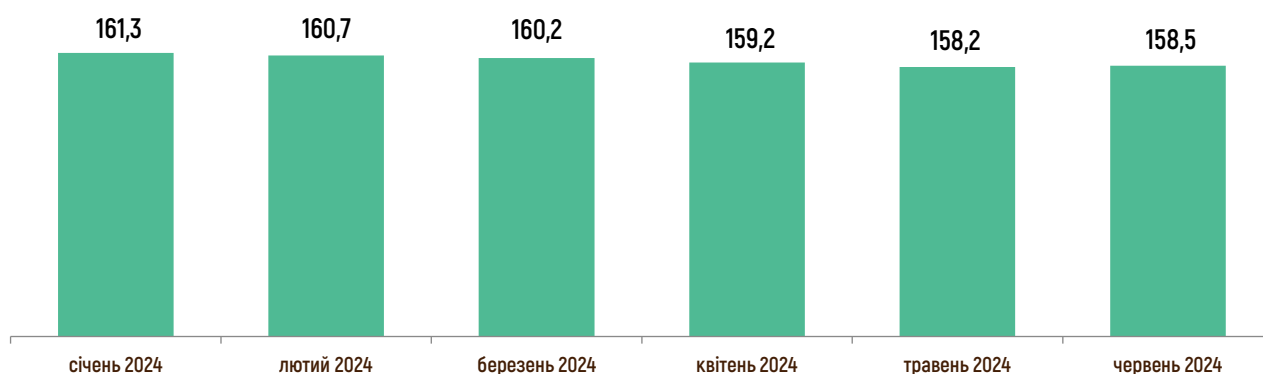
Динаміка чисельності одержувачів виплат за загальнообов'язковим державним соціальним страхуванням у зв'язку з тимчасовою втратою працездатності у I півріччі 2024 року, тис. осіб

Діаграма 8.1



Динаміка чисельності одержувачів виплат за загальнообов'язковим державним соціальним страхуванням від нещасного випадку на виробництві у I півріччі 2024 року, тис. осіб

Діаграма 8.2



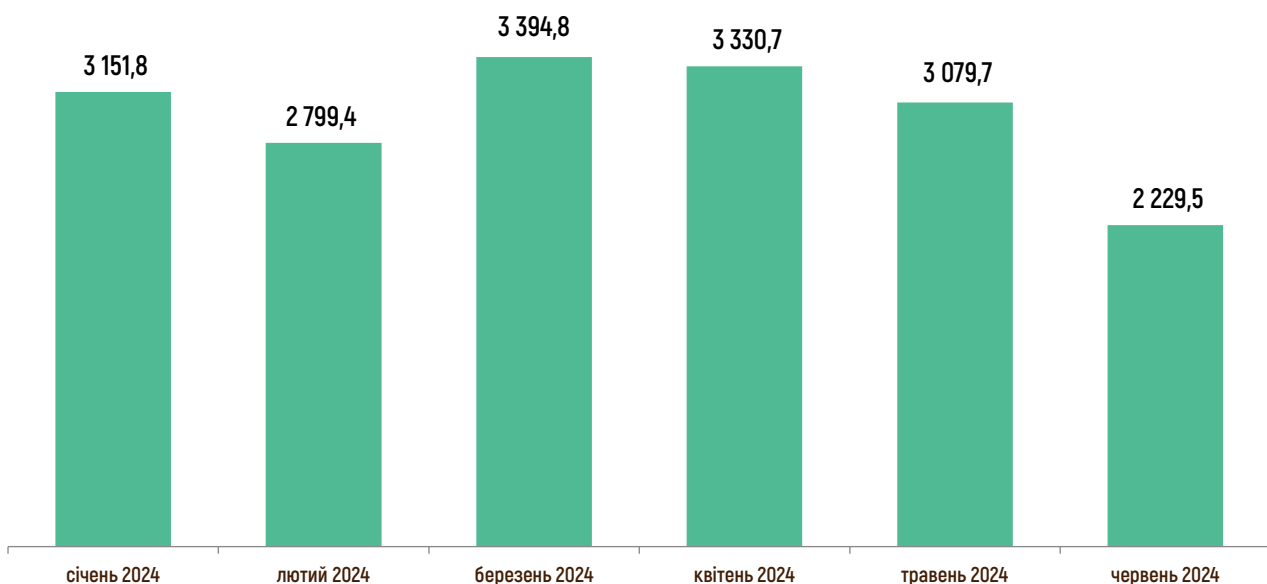
3. ОТРИМУВАЧІ ЖИТЛОВИХ СУБСИДІЙ ТА ПІЛЬГ

Згідно з постановою Кабінету Міністрів України від 16.09.2022 № 1041 "Деякі питання надання житлових субсидій та пільг на оплату житлово-комунальних послуг, твердого та рідкого пічного побутового палива і скрапленого газу Пенсійним фондом України" органи Пенсійного фонду України забезпечують з 01.10.2022 виплату та з 01.12.2022 призначення житлових субсидій та пільг на оплату житлово-комунальних послуг, твердого та рідкого пічного побутового палива і скрапленого газу (далі – житлові субсидії та пільги).

У I півріччі 2024 року забезпечено виплати отримувачам житлових субсидій та пільг на загальну суму **24,1 млрд грн** (див. Діаграму 9.1 та 9.2).

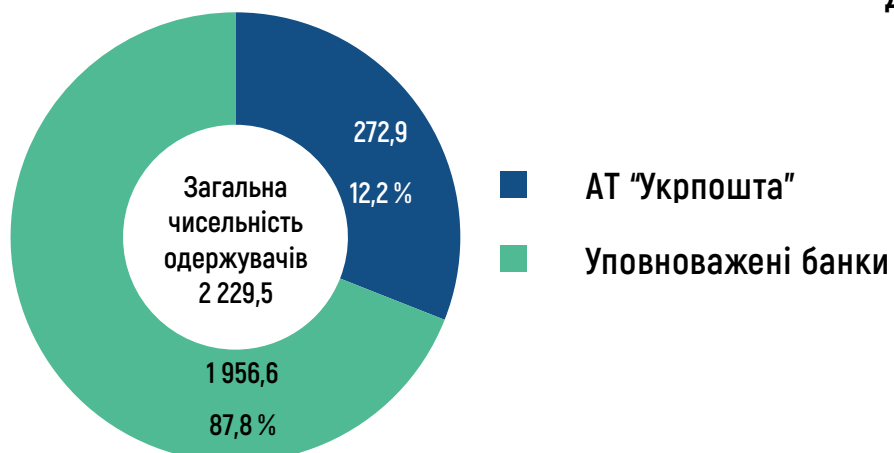
Динаміка
чисельності отримувачів житлових субсидій та пільг
у I півріччі 2024 року, тис. осіб

Діаграма 9.1



Розподіл чисельності
отримувачів житлових субсидій та пільг за способами виплати через уповноважені банки та АТ "Укрпошта" у червні 2024 року, тис. осіб

Діаграма 9.2



4. ПЛАТНИКИ ЄДИНОГО ВНЕСКУ

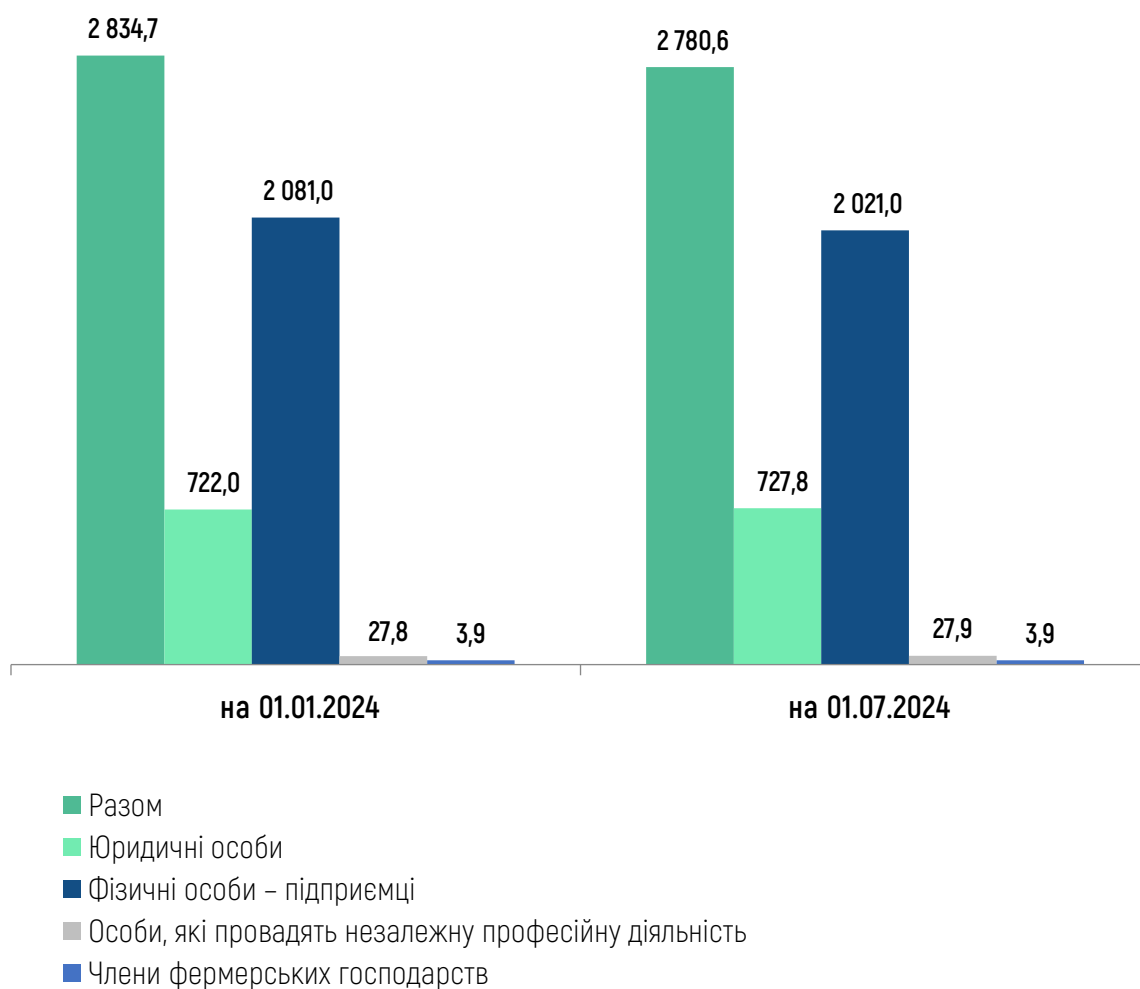
Станом на 01.07.2024 на обліку перебувало 2 780,6 тис. платників єдиного внеску на загальнообов'язкове державне соціальне страхування



Протягом I півріччя 2024 року на **5,8 тис.** збільшилася кількість юридичних осіб – платників єдиного внеску на загальнообов'язкове державне соціальне страхування (далі – єдиний внесок) (див. Діаграму 10).

Динаміка кількості платників єдиного внеску, тис. осіб

Діаграма 10



5. ДЕТІНІЗАЦІЯ ЗАРОБІТНОЇ ПЛАТИ ТА ЛЕГАЛІЗАЦІЯ ЗАЙНЯТОСТІ

Пенсійний фонд України постійно здійснює моніторинг відомостей реєстру застрахованих осіб Державного реєстру загальнообов'язкового державного соціального страхування (далі – реєстр застрахованих осіб) щодо виявлення ознак використання праці неоформлених працівників та порушень законодавства про працю, вживає відповідних заходів реагування.

У I півріччі 2024 року, за результатами моніторингу реєстру застрахованих осіб, територіальними органами Пенсійного фонду України органам Держпраці надано інформацію щодо **1 523,0 тис.** застрахованих осіб по **198,8 тис.** страхувальників, які мають ознаки можливих порушень законодавства про працю, органам ДПС – щодо **164,9 тис.** застрахованих осіб по **47,0 тис.** страхувальників.

В результаті проведеної роботи у I півріччі 2024 року легалізовано **35,3 тис.** робочих місць, внаслідок чого додатково надійшло **58,7 млн грн** єдиного внеску.

Органами Пенсійного фонду України проводилась роз'яснювальна робота: відбулось **0,3 тис.** виступів на місцевому радіо та телебаченні, опубліковано **0,4 тис. статей** у місцевій пресі, проведено **4,0 тис. зустрічей** у трудових колективах та семінарів, розповсюджено **62,3 тис. буклетів** та листівок, розміщено **3,7 тис. інформаційних повідомлень** на вебресурсах, проведено **0,2 тис. флешмобів** з питань дотримання роботодавцями законодавства про оплату праці.

Місцевим органам виконавчої влади повідомлено про **67,6 тис. страхувальників**, які виплачують заробітну плату у розмірі менше мінімального. Постійно проводяться спільні з місцевими органами виконавчої влади заходи щодо захисту прав найманих працівників.

6. ЗАГАЛЬНІ ДОХОДИ ТА ВИДАТКИ БЮДЖЕТУ ПЕНСІЙНОГО ФОНДУ УКРАЇНИ

У I півріччі 2024 року профінансовано:

- 359,8 млрд грн на пенсійні виплати;
- 16,5 млрд грн – на загальнообов'язкове соціальне страхування у зв'язку з тимчасовою втратою працездатності та від нещасного випадку на виробництві;
- 24,1 млрд грн – на виплату житлових субсидій та пільг

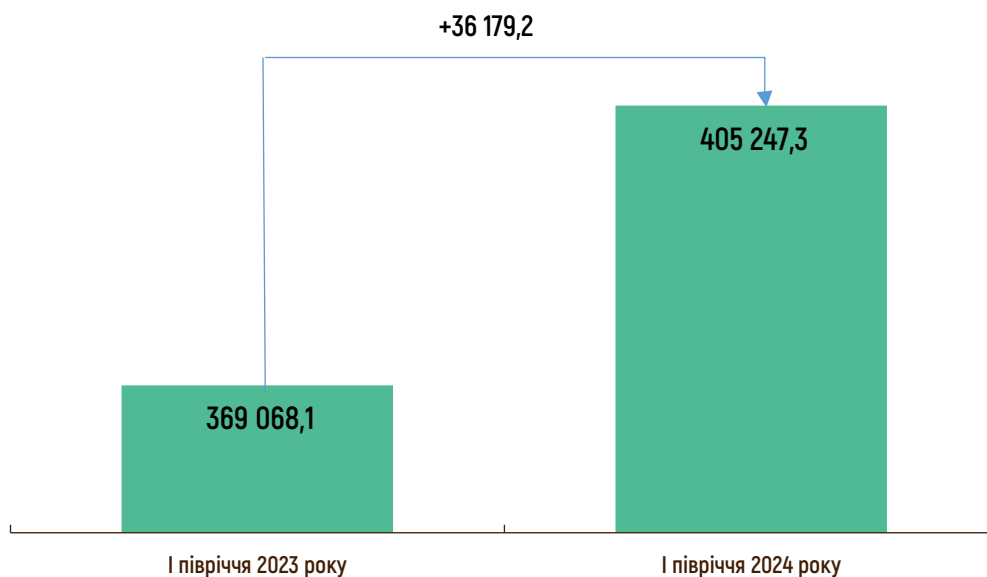


ВИДАТКИ БЮДЖЕТУ ПЕНСІЙНОГО ФОНДУ УКРАЇНИ

У I півріччі 2024 року загальні видатки Пенсійного фонду України становили **405,2 млрд грн**, що на **36,2 млрд грн**, або на **9,8 %** більше порівняно з відповідним періодом минулого року.

Видатки Пенсійного фонду України у I півріччі 2023–2024 років, млн грн

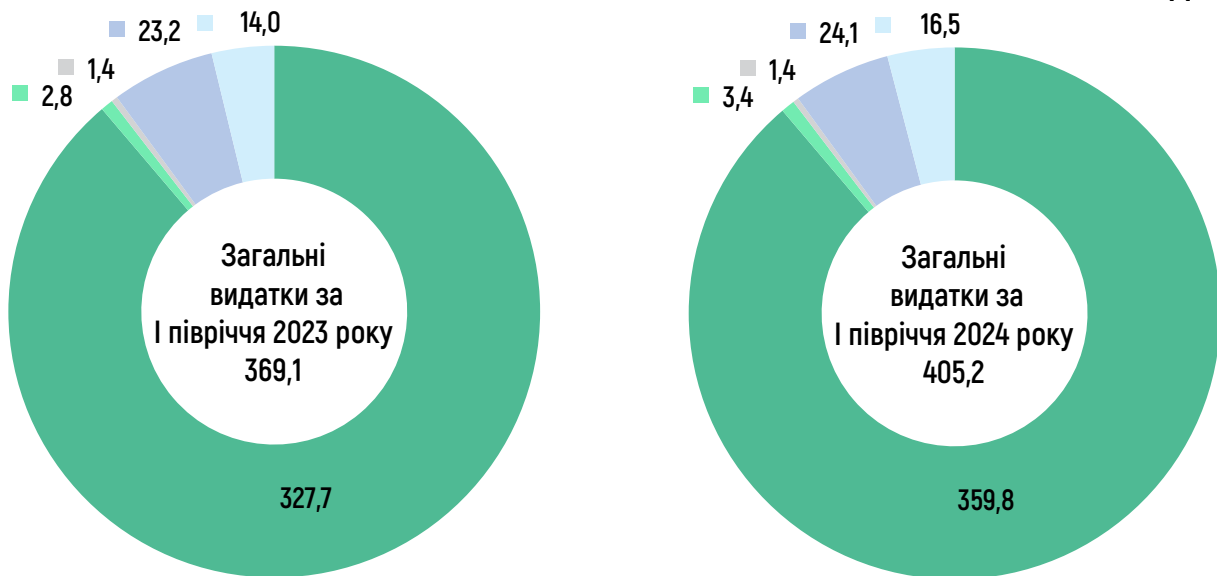
Діаграма 11



На пенсійні виплати спрямовано **359,8 млрд грн**, видатки на виплату житлових субсидій та пільг – **24,1 млрд грн**, видатки на загальнообов'язкове державне соціальне страхування у зв'язку з тимчасовою втратою працездатності та від нещасного випадку – **16,5 млрд грн**. Інші видатки – **4,8 млрд грн**, із них **1,4 млрд грн** – оплата послуг з виплати та доставки пенсій та грошової допомоги, житлових субсидій та пільг, страхових виплат, **3,4 млрд грн** – адміністративні витрати, пов'язані з виконанням функцій, покладених на органи Пенсійного фонду України (див. Діаграму 12).

Порівняння структури видатків Пенсійного фонду України
у I півріччі 2023-2024 років, млрд грн

Діаграма 12



Видатки:	I півріччя 2023 року	I півріччя 2024 року
на пенсійні виплати	88,8 %	88,8 %
на загальнообов'язкове державне соціальне страхування у зв'язку з тимчасовою втратою працездатності та від нещасного випадку на виробництві	3,8 %	4,1 %
на виплату житлових субсидій та пільг	6,3 %	6,0 %
оплата послуг з виплати та доставки пенсійних, страхових та інших виплат	0,4 %	0,3 %
на фінансування адміністративних витрат, пов'язаних із виконанням функцій, покладених на органи Пенсійного фонду України	0,7 %	0,8 %

За міжнародними зобов'язаннями України у I півріччі 2024 року забезпечено своєчасний переказ пенсій у **15 країн світу** українським пенсіонерам, які проживають за кордоном, на суму **87,8 тис. дол. США** та **2 804,5 тис. євро**.

Пенсіонерам іноземних держав, які проживають в Україні, згідно з міжнародними договорами здійснено виплату пенсій на суму **0,4 тис. дол. США** та **2 137,6 тис. євро**.

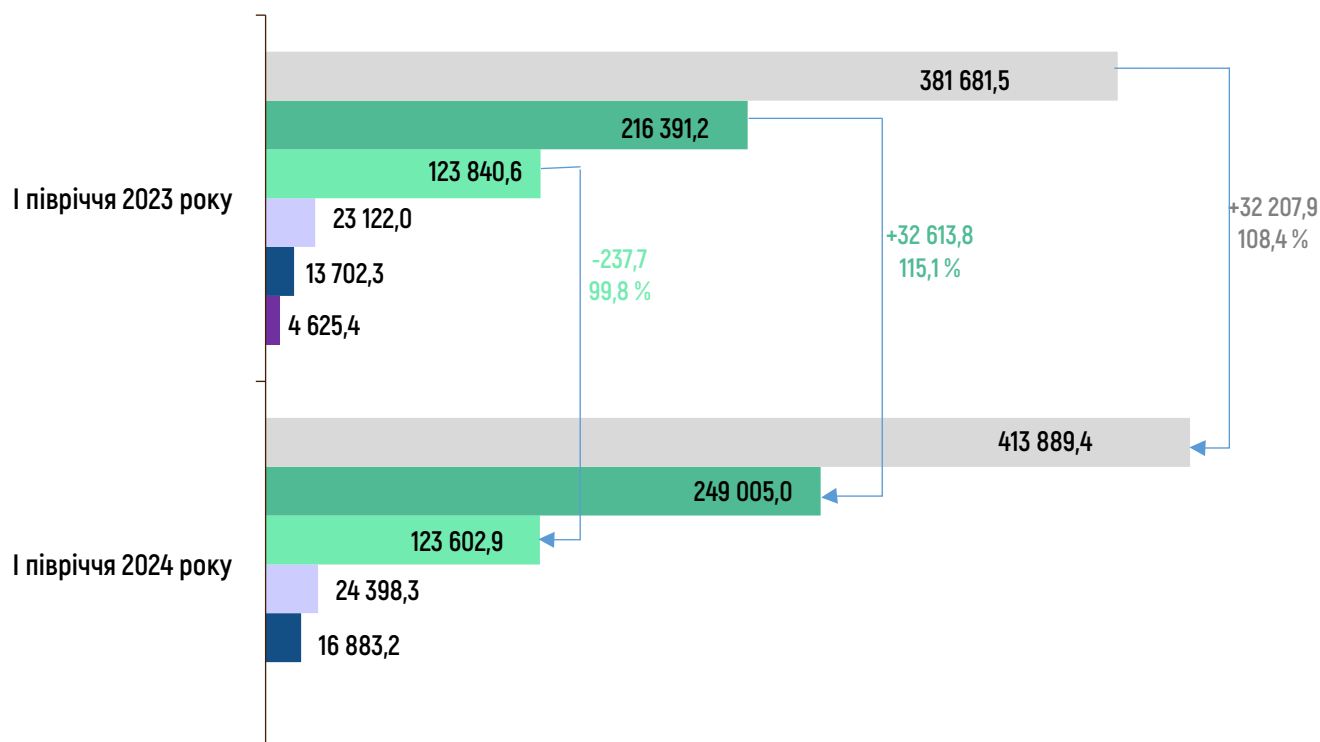
ЗАГАЛЬНІ ДОХОДИ БЮДЖЕТУ ПЕНСІЙНОГО ФОНДУ УКРАЇНИ

Протягом I півріччя 2024 року загальні доходи бюджету Пенсійного фонду України становили **413,9 млрд грн** (без урахування залишку на початок року).

Порівняно з I півріччям 2023 року загальні доходи зросли на **32,2 млрд грн**, або на **8,4 %**. У структурі загальних доходів **249,0 млрд грн (60,1%)** – власні доходи на загальнообов'язкове державне пенсійне страхування та **16,9 млрд грн (4,1%)** – власні доходи на загальнообов'язкове державне соціальне страхування у зв'язку з тимчасовою втратою працездатності та від нещасного випадку, кошти Державного бюджету: **123,6 млрд грн (29,9%)** – на фінансування пенсійних програм та інших запланованих виплат, **24,4 млрд грн (5,9%)** – кошти на виплату житлових субсидій та пільг (див. Діаграму 13).

Динаміка доходів Пенсійного фонду України у I півріччі 2023-2024 років, млн грн

Діаграма 13



Усього фактичні доходи, з яких:

власні доходи на загальнообов'язкове державне пенсійне страхування

кошти Державного бюджету України на фінансування пенсійних програм та інших запланованих виплат

кошти Державного бюджету України на виплату житлових субсидій та пільг

інші доходи (в тому числі повернення коштів минулих / поточних бюджетних періодів АТ "Ощадний банк" відповідно до постанови КМУ від 26.02.2023 № 162 у 2023 році)

власні доходи на загальнообов'язкове державне соціальне страхування у зв'язку з тимчасовою втратою працездатності та від нещасного випадку (у т. ч. кошти Фонду загальнообов'язкового державного соціального страхування України на випадок безробіття на виплату достроково призначених пенсій)

У I півріччі 2024 року власні доходи Пенсійного фонду України становили **265,9 млрд грн, або 96,8 %** планового показника.

Водночас у I півріччі 2024 року власні доходи на загальнообов'язкове державне пенсійне страхування зросли порівняно з відповідним періодом минулого року на **32,6 млрд грн, або на 15,1 %**.

За джерелами надходжень власні доходи включають:

суму єдиного внеску, розподілену на загальнообов'язкове державне пенсійне страхування, – **232,2 млрд грн (87,3 % суми власних доходів)**;

власні доходи, які адмініструє Пенсійний фонд України, – **3,5 млрд грн (1,3 % суми власних доходів)**;

суму єдиного внеску, розподілену на загальнообов'язкове державне соціальне страхування у зв'язку з тимчасовою втратою працездатності та від нещасного випадку, – **16,8 млрд грн (6,3 % суми власних доходів)**;

інші надходження відповідно до закону (суми фінансових санкцій та штрафів, суми не прийнятих до зарахування витрат страхувальника за соціальним страхуванням, доходи від розміщення тимчасово вільних коштів, у тому числі резерву коштів загальнообов'язкового державного соціального страхування, капіталізовані платежі, доходи від реалізації майна, придбаного за рахунок коштів загальнообов'язкового державного соціального страхування, добровільні внески) – **0,1 млрд грн**;

кошти Державного бюджету України на сплату єдиного внеску за деякі категорії застрахованих осіб та покриття недоотриманої суми коштів від застосування розміру єдиного внеску, передбаченого частинами тринадцятою і чотирнадцятою статті 8 Закону України "Про збір та облік єдиного внеску на загальнообов'язкове державне соціальне страхування", – **13,3 млрд грн (5,0 % суми власних доходів)**.

На загальнообов'язкове державне пенсійне страхування надійшло **249,0 млрд грн**. Аналіз надходження коштів в розрізі регіонів див. Таблицю 2.

**Динаміка надходжень коштів для здійснення пенсійних виплат
у I півріччі 2023-2024 років, млн грн**

Таблиця 2

№ з/п	Назва регіону	за I півріччя 2023 року	за I півріччя 2024 року	Відхилення	
				+,-	%
1	АР Крим	0,0	0,0	0,0	0,0
2	Вінницька	6 526,5	7 223,5	697,0	110,7
3	Волинська	4 592,3	5 047,2	454,9	109,9
4	Дніпропетровська	24 315,4	28 371,0	4 055,6	116,7
5	Донецька	5 217,7	5 752,6	534,9	110,3
6	Житомирська	7 004,0	7 699,6	695,6	109,9
7	Закарпатська	4 737,2	5 301,8	564,6	111,9
8	Запорізька	5 321,7	5 522,1	200,4	103,8
9	Івано-Франківська	5 278,8	5 845,7	566,9	110,7
10	Київська	8 816,0	10 778,2	1 962,2	122,3
11	Кіровоградська	3 366,2	3 900,9	534,7	115,9
12	Луганська	1 289,2	1 391,6	102,4	107,9
13	Львівська	17 370,0	18 675,0	1 305,0	107,5
14	Миколаївська	5 921,9	6 518,1	596,2	110,1
15	Одеська	13 186,5	15 115,9	1 929,4	114,6
16	Полтавська	6 396,7	8 005,6	1 608,9	125,2
17	Рівненська	5 439,1	6 295,5	856,4	115,7
18	Сумська	4 364,4	5 149,7	785,3	118,0
19	Тернопільська	3 562,1	3 612,2	50,1	101,4
20	Харківська	13 284,2	15 346,6	2 062,4	115,5
21	Херсонська	2 406,7	2 388,2	-18,5	99,2
22	Хмельницька	6 040,7	6 520,1	479,4	107,9
23	Черкаська	5 969,8	6 662,6	692,8	111,6
24	Чернівецька	2 939,8	3 321,1	381,3	113,0
25	Чернігівська	5 143,7	5 994,2	850,5	116,5
26	м. Київ	47 893,3	58 330,3	10 437,0	121,8
27	м. Севастополь	0,0	0,0	0,0	0,0
28	Центральний апарат	7,4	235,7	228,3	3 185,1
Разом		216 391,3	249 005,0	32 613,7	115,1

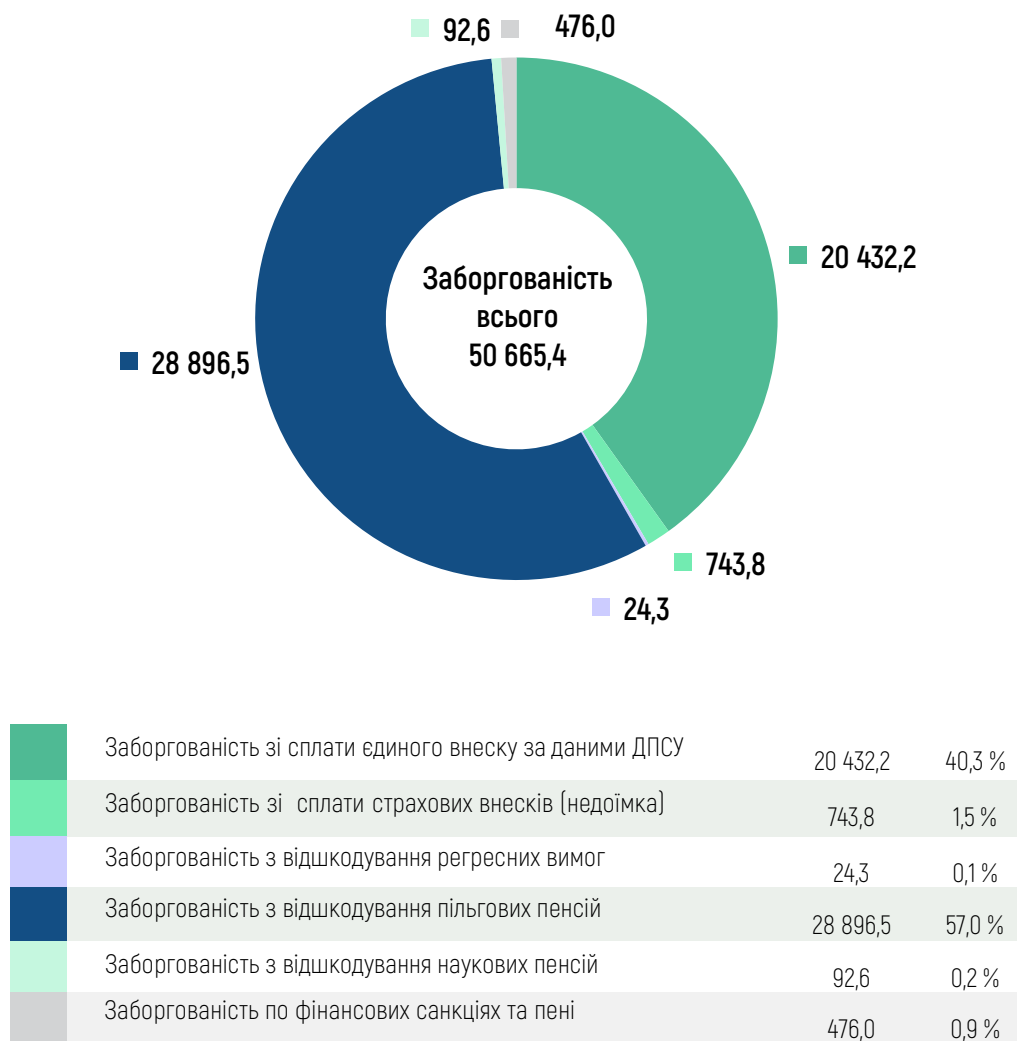
*Інформація сформована без даних Автономної Республіки Крим, м. Севастополь та окремих територій України, що входять до складу Донецької та Луганської областей та є окупованими починаючи з 07.04.2014.

ЗАБОРГОВАНІСТЬ ЗІ СПЛАТИ ПЛАТЕЖІВ

Загальна заборгованість зі сплати обов'язкових платежів до Пенсійного фонду України та єдиного внеску на 01.07.2024 становила **50,7 млрд грн** (див. Діаграми 14–15).

Структура заборгованості на 01.07.2024, млн грн

Діаграма 14

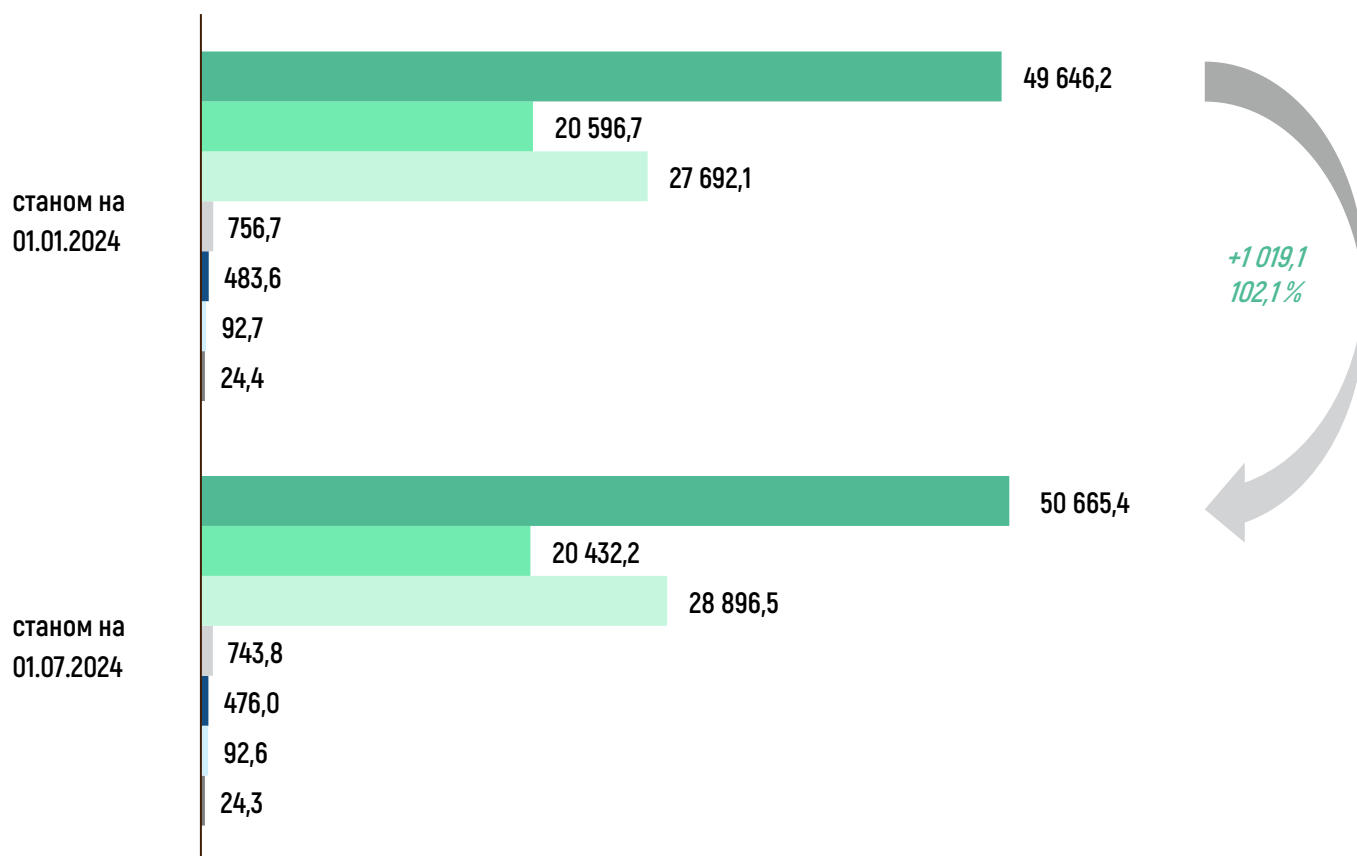


Із загальної суми заборгованості **22,1 млрд грн, або майже 43,6 %**, – це борги підприємств, які перебувають у різних процедурах банкрутства, та платників, у яких відсутні активи для звернення стягнення.

Протягом I півріччя 2024 року загальна заборгованість з платежів до Пенсійного фонду України та єдиного внеску зросла на **1,0 млрд грн (2,1%)**, при цьому борг із відшкодування пільгових пенсій зріс на **1,2 млрд грн**.

Динаміка заборгованості з платежів у 2024 році, млн грн

Діаграма 15



- Загальна сума заборгованості в т. ч.
- заборгованість зі сплати єдиного внеску (за даними Державної податкової служби України)
- заборгованість з відшкодування пільгових пенсій
- заборгованість зі сплати страхових внесків на загальнообов'язкове державне пенсійне страхування (недоїмка)
- заборгованість по фінансових санкціях та пені
- заборгованість з відшкодування коштів по наукових пенсіях
- заборгованість з відшкодування регресних вимог

II. ОРГАНІЗАЦІЯ РОБОТИ ПЕНСІЙНОГО ФОНДУ УКРАЇНИ У I ПІВРІЧЧІ 2024 РОКУ




**ПРОТЯГОМ ЗВІТНОГО ПЕРІОДУ
ПРОДОВЖУВАЛИСЬ ЗАХОДИ,
СПРЯМОВАНІ НА ЗАБЕЗПЕЧЕННЯ
ЯКІСНОГО ОБСЛУГОВУВАННЯ
ГРОМАДЯН, ЦИФРОВІЗАЦІЇ ТА
РОЗВИТКУ ДИСТАНЦІЙНИХ ФОРМ
НАДАННЯ ПОСЛУГ**

1. ОРГАНІЗАЦІЯ ПЕНСІЙНОГО ЗАБЕЗПЕЧЕННЯ, НАДАННЯ СТРАХОВИХ ВИПЛАТ, ЖИТЛОВИХ СУБСИДІЙ ТА ПІЛЬГ, ОБСЛУГОВУВАННЯ ГРОМАДЯН ТА РОЗГЛЯД ЇХ ЗВЕРНЕНЬ, ДОСТУП ДО ПУБЛІЧНОЇ ІНФОРМАЦІЇ

Протягом I півріччя 2024 року:

призначено 235,3 тис. нових пенсій;
проведено масові перерахунки пенсій



ПЕНСІЙНЕ ЗАБЕЗПЕЧЕННЯ

У I півріччі 2024 року органами Пенсійного фонду України забезпечено призначення **235,3 тис.** нових пенсій. Проведено перерахунки призначених пенсій у зв'язку зі змінами в законодавстві:

I. З 01.01.2024 з урахуванням положень Закону України "Про Державний бюджет України на 2024 рік" перераховано:

- розмір надбавки почесним донорам України виходячи з розміру прожиткового мінімуму на одну особу в розрахунку на місяць **(2 920,00 грн)**, збільшено виплати понад **41,6 тис. осіб**;

- щомісячні грошові виплати деяким категоріям громадян з числа осіб, які мають особливі заслуги перед Батьківщиною, виходячи з розміру мінімальної заробітної плати **(7 100,00 грн)**, збільшено виплати **0,7 тис. осіб**;

- мінімальний розмір пенсії особам, які досягли віку 65 років, за наявності у чоловіків 35 років, а у жінок 30 років страхового стажу, виходячи з розміру мінімальної заробітної плати **(7 100,00 грн)**, перерахунок проведено **1 483,3 тис. осіб**.

II. З 01.03.2024:

1. На виконання постанови Кабінету Міністрів України від 23.02.2024 № 185 "Про індексацію пенсійних і страхових виплат та додаткових заходів щодо підвищення рівня соціального захисту найбільш вразливих верств населення у 2024 році" (далі – Постанова № 185)

➤ на коефіцієнт **1,0796** збільшено:

• показник середньої заробітної плати (доходу) в Україні, з якої сплачено страхові внески, та який враховується для обчислення **9,1 млн** пенсій, призначених відповідно до законів України "Про загальнообов'язкове державне пенсійне страхування", "Про пенсійне забезпечення осіб, звільнених з військової служби, та деяких інших осіб" (військовослужбовцям строкової служби), "Про статус і соціальний захист громадян, які постраждали внаслідок Чорнобильської катастрофи"; середній розмір підвищення – **326,82 грн**.

• **0,5 млн** пенсій, призначених відповідно до Закону України "Про пенсійне забезпечення осіб, звільнених з військової служби, та деяких інших осіб" (крім військовослужбовців строкової служби); середній розмір підвищення – **747,68 грн**.

- **20,9 тис.** пенсій, призначених відповідно до законів України “Про державну службу”, “Про службу в органах місцевого самоврядування”, “Про статус народного депутата України”, “Про наукову і науково-технічну діяльність”; середній розмір підвищення – **650,54 грн.**

- мінімальні розміри пенсій по інвалідності військовослужбовцям та постраждалим внаслідок Чорнобильської катастрофи;

- розмір надбавки за особливі заслуги перед Україною реабілітованим борцям за незалежність України у ХХ столітті. Розмір виплати зріс **на 334,32 грн – з 4200,00 грн до 4 534,32 грн.**

- **До 1,1 млн пенсій**, призначених відповідно до Закону України “Про загальнообов’язкове державне пенсійне страхування” до 31.12.2023 включно, які не підвищились з 01.03.2024 **встановлено щомісячну доплату** в розмірі **100 грн.**

- **Збільшено розміри:**

- мінімальних пенсій осіб, які досягли віку 65 років, не працюють, отримують страхову пенсію та мають повний страховий стаж 30/35 років, – **до 3 370 грн;**

- мінімальних пенсійних виплат визначеним “віковим категоріям” пенсіонерів залежно від набутого страхового стажу та факту роботи:

- віком 80 і більше років до **3 370,00 грн;**

- 70–80 років до **3 240,00 грн;**

- до 70 років до **2 980,00 грн;**

- іншим непрацюючим особам до **2 725,00 грн.**

- **Встановлено мінімальні пенсійні виплати** особам з інвалідністю внаслідок війни та учасникам бойових дій (УБД) не менше: I група – **15 347 грн;** II група – **12 396 грн;** III група – **8 500 грн;** УБД – **4 958 грн.**

2. На виконання пункту 8 Прикінцевих положень Закону України “Про Державний бюджет України на 2024 рік” проведено перерахунки пенсій у зв’язку зі зростанням прожиткового мінімуму для непрацевдатних осіб (**з 2 093,00 грн до 2 361,00 грн**) – для **5,1 млн** пенсіонерів збільшено розміри виплат, які залежать від цієї величини; середній розмір підвищення – **133,10 грн.**

III. З 01.04.2024:

Відповідно до частини четвертої статті 42 Закону України “Про загальнообов’язкове державне пенсійне страхування” з 01 квітня 2024 року пенсіонерам, які після призначення / попереднього перерахунку пенсії продовжували працювати та на 01 березня 2024 року набули 24 місяці страхового стажу, або менше ніж 24 місяці, але після призначення чи попереднього перерахунку пенсії пройшло два роки, проведено автоматичний перерахунок пенсії.

У результаті перерахунку збільшено розміри пенсії **438,4 тис.** осіб, середній розмір підвищення – **176,88 грн.** Із зазначеної чисельності пенсіонерів в результаті перерахунку з урахуванням страхового стажу та заробітку розмір пенсії збільшено у **105,6 тис осіб;** середній розмір підвищення – **435,30 грн.**

СТРАХОВІ ВИПЛАТИ ПОТЕРПІЛИМ ВНАСЛІДОК НЕЩАСНОГО ВИПАДКУ НА ВИРОБНИЦТВІ

Протягом I півріччя 2024 року органами Пенсійного фонду України призначено **1 556 страхових виплат** потерпілим внаслідок нещасного випадку на виробництві та професійного захворювання та особам, які мають на це право в разі смерті потерпілого.

На виконання Постанови № 185 з березня проіндексовано щомісячні страхові виплати для **161,3 тис.** одержувачів. Середній розмір підвищення становив **497 грн**, середній розмір щомісячної страхової виплати перевищив **7,0 тис. грн**.

Відшкодування витрат на надання соціальної послуги догляду вдома та/або натуральної допомоги відповідно до поданих заяв проводиться для **1 656 осіб**.

ЖИТЛОВІ СУБСИДІЇ ТА ПІЛЬГИ

Протягом I півріччя 2024 року головними управліннями Фонду прийнято, в тому числі від посадових осіб органів місцевого самоврядування та центрів надання адміністративних послуг, та опрацьовано: близько **1,02 млн** заяв щодо призначення / перерахунку житлових субсидій та пільг; понад **215 тис.** заяв про внесення відомостей до Реєстру осіб, які мають право на пільги.

Протягом I півріччя проведено перерахунки:

з 01 березня – житлових субсидій у разі зменшення або збільшення середньомісячного сукупного доходу домогосподарства на понад 50 %;

з квітня – житлових субсидій та пільг з урахуванням тривалості днів опалювального періоду у квітні (послуга з опалення врахована з 01 по 15 квітня включно);

з травня – призначено житлові субсидії на наступний період;

із червня – житлових субсидій та пільг у зв'язку з підвищенням ціни на електроенергію.

Забезпечено виплату додаткової підтримки населенню на придбання твердого палива та скрапленого газу (відповідно до постанови КМУ від 07.11.2023 № 1173 “Про реалізацію протягом опалювального сезону 2023-2024 років експериментального проекту щодо надання додаткової підтримки населенню на придбання твердого пічного побутового палива”).

ОБСЛУГОВУВАННЯ ГРОМАДЯН

В умовах воєнного стану органами Пенсійного фонду України продовжують надаватися послуги як в сервісних центрах, так і поза їх межами (на віддалених робочих місцях, розташованих в приміщеннях територіальних громад, центрах надання адміністративних, соціальних послуг, інших приміщеннях (далі – віддалені робочі місця)).

Актуальна інформація про режим роботи сервісних центрів органів Фонду постійно оновлюється на інформаційній сторінці вебпорталу електронних послуг Пенсійного фонду України, на сторінках Пенсійного фонду України в соціальних мережах (Facebook, платформа X (Twitter), WhatsApp тощо).

Станом на 01.07.2024 стаціонарно прийом та обслуговування громадян здійснювалися в **539** приміщеннях сервісних центрів головних управлінь Пенсійного фонду України (**89,68 % загальної чисельності**).

Близько **75 %** приміщень обладнані засобами доступності для людей похилого віку, осіб з інвалідністю та інших представників маломобільних груп населення.

Станом на 01.07.2024 згідно із затвердженими графіками прийом та обслуговування осіб здійснювався на **1 032** віддалених робочих місцях, розташованих в приміщеннях територіальних громад, центрах надання адміністративних, соціальних послуг, інших приміщеннях.

Протягом I півріччя 2024 року надано понад **6,5 млн** послуг особам, які звернулися до органів Фонду.

Крім того, консультування та надання роз'яснень здійснюється через Контакт-центр Пенсійного фонду України.

РОЗГЛЯД ЗВЕРНЕНЬ ГРОМАДЯН

Протягом I півріччя 2024 року зареєстровано **346,1 тис. звернень** громадян, у тому числі:

- в апараті Пенсійного фонду України – **36,3 тис. звернень**;

- у підвідомчих органах Пенсійного фонду України – **309,8 тис. звернень**.

Протягом звітної періоду через державну установу "Урядовий контактний центр" надійшло **25 тис. звернень (7,2 % загальної кількості звернень)**.

Кількість електронних звернень становить **156 тис. (45,1 % загальної кількості)**, з яких на адреси електронної пошти органів Пенсійного фонду України надійшло **68,9 тис.** та через вебпортал Фонду – **87,1 тис. звернень**.

На особистих прийомах в органах Пенсійного фонду України зареєстровано **11 тис. звернень (3,2 % загальної кількості звернень)**.

Протягом I півріччя 2024 року в телефонному режимі консультації / роз'яснення отримали **1 292,6 тис.** громадян. Із них **460,1 тис. громадян (35,6 %)** отримали консультаційну підтримку в Контакт-центрі Пенсійного фонду України за багатоканальним телефонним номером 0 800 503 753.

На виїзних прийомах на підприємствах, в установах, організаціях та за місцем проживання громадян зареєстровано **4,2 тис. звернень (1,3 % загальної кількості звернень)**. Громадяни отримали відповіді на питання щодо призначення та виплати пенсій, житлових субсидій та пільг, страхових виплат тощо (див. Таблицю 3).

**Результати моніторингу порушених питань у зверненнях, що надійшли до органів
Пенсійного фонду України протягом січня - червня 2024 року**

Таблиця 3

Питання	За звітний період	За відповідний звітний період минулого року	+,-	%
1	2	3	4	5
визначення права на призначення пенсії	9 977	10 724	-747	93,0
визначення права на отримання грошової допомоги у розмірі десяти пенсій	929	931	-2	99,8
перевірки правильності призначення та перерахунку пенсії, в т. ч. надбавок, доплат	105 208	140 172	-34 964	75,1
перевірки пенсій громадянам, які переїхали на постійне місце проживання за кордон	516	341	175	151,3
перевірки пенсійних виплат на виконання рішень судів	5 277	4 130	1 147	127,8
підвищення розміру пенсії	16 158	27 805	-11 647	58,1
індексації пенсії	13 308	7 869	5 439	169,1
правомірності утримання з пенсії	850	875	-25	97,1
правомірності припинення виплати пенсії	3 751	2 058	1 693	182,3
взяття на облік / поновлення або продовження виплати пенсії	13 707	2 755	10 952	497,5
отримання пенсії за фактичним місцем проживання	213	326	-113	65,3
виплати пенсії через банк	5 971	5 900	71	101,2
виплати пенсії через пошту	936	1 494	-558	62,7
своєчасності виплати пенсії, в т. ч. виплати за минулі періоди	4 848	5 309	-461	91,3
проведення пенсійних виплат на виконання рішень судів	5 183	6 990	-1 807	74,1
виплати недоотриманої пенсії за померлого пенсіонера	1 537	1 373	164	111,9
роз'яснення пенсійного законодавства	22 839	15 843	6 996	144,2
визначення права на призначення житлової субсидії	13 444	11 937	1 507	112,6
щодо перерахунку житлової субсидії	10 129	5 819	4 310	174,1
визначення права на отримання пільги	4 406	4 419	-13	99,7
щодо перерахунку нарахованої суми пільги	3 663	2 625	1 038	139,5
своєчасності виплати житлової субсидії або пільги, в т. ч. припинення виплати	10 184	19 028	-8 844	53,5
щодо виплат житлової субсидії або пільги на виконання рішень судів	17	92	-75	18,5
витребування довідок та інших матеріалів	25 785	25 620	165	100,6
перевірки достовірності довідок, поданих для призначення / перерахунку пенсії	595	573	22	103,8
щодо страхових виплат	1 436	2 749	-1 313	52,2
виплати допомоги у зв'язку з тимчасовою втратою працездатності	424	927	-503	45,7
виплати допомоги по вагітності та пологах	211	695	-484	30,4

1	2	3	4	5
виплати допомоги на поховання	555	708	-153	78,4
роз'яснення з питань соціального страхування	250	471	-221	53,1
сплати єдиного внеску	700	599	101	116,9
відображення страхових внесків у реєстрі застрахованих осіб	1 668	1 463	205	114,0
внесення змін про застраховану особу до реєстру застрахованих осіб	923	703	220	131,3
використання електронних ресурсів	4 698	3 583	1 115	131,1
видачі пенсійного посвідчення	1 442	2 690	-1 248	53,6
щодо електронних листків непрацездатності	485	1 012	-527	47,9
щодо електронної трудової книжки	2 437	2 136	301	114,1
виконання рішень судів	30 152	42 540	-12 388	70,9
внесення змін до законодавства	53	41	12	129,3
проходження державної служби в органах ПФУ	12	4	8	300,0
працевлаштування / звільнення в(з) органах (-ів) ПФУ	22	54	-32	40,7
корупційних діянь	8	1	7	800,0
скарг на дії посадових осіб	137	104	33	131,7
скарг щодо розгляду запиту на публічну інформацію	38	43	-5	88,4
відкликання заяви	837	735	102	113,9
подяки	628	559	69	112,3
інші	19 593	18 584	1 009	105,4

ДОСТУП ДО ПУБЛІЧНОЇ ІНФОРМАЦІЇ

У І півріччі 2024 року до Пенсійного фонду України надійшло **16,1 тис.** запитів на отримання публічної інформації, з них: до апарату Пенсійного фонду України – **1,1 тис.** запитів, до територіальних органів – **15,0 тис.** запитів.

За категорією запитувачів від фізичних осіб надійшло **15,5 тис.** запитів на інформацію, органів виконавчої влади як до розпорядника інформації – **0,4 тис.**, юридичних осіб – **0,2 тис.**, об'єднань громадян без статусу юридичної особи – **9**, представників медіа – **7**.

За формою надходження запиту отримано: електронною поштою – **15,3 тис.**, поштою – **0,8 тис.**, по **1** запиту під час особистого прийому та телефоном.

Серед загальної кількості запитів на інформацію, отриманих Пенсійним фондом України, **15,4 тис. (95,6 %)** – розглянуто в межах компетенції, **326 (2,0 %)** – надіслано за належністю іншим розпорядникам інформації, **302 (1,9 %)** – перебувають на стадії опрацювання, у розгляді **84** запитів **(0,5 %)** відмовлено (згідно зі статтею 22 Закону України "Про доступ до публічної інформації") з одночасним наданням роз'яснень запитувачам.

Запити на публічну інформацію розглянуті в термін, визначений законодавством.

2. ВПРОВАДЖЕННЯ ТА РОЗВИТОК ІНФОРМАЦІЙНИХ ТЕХНОЛОГІЙ

Протягом I півріччя 2024 року:

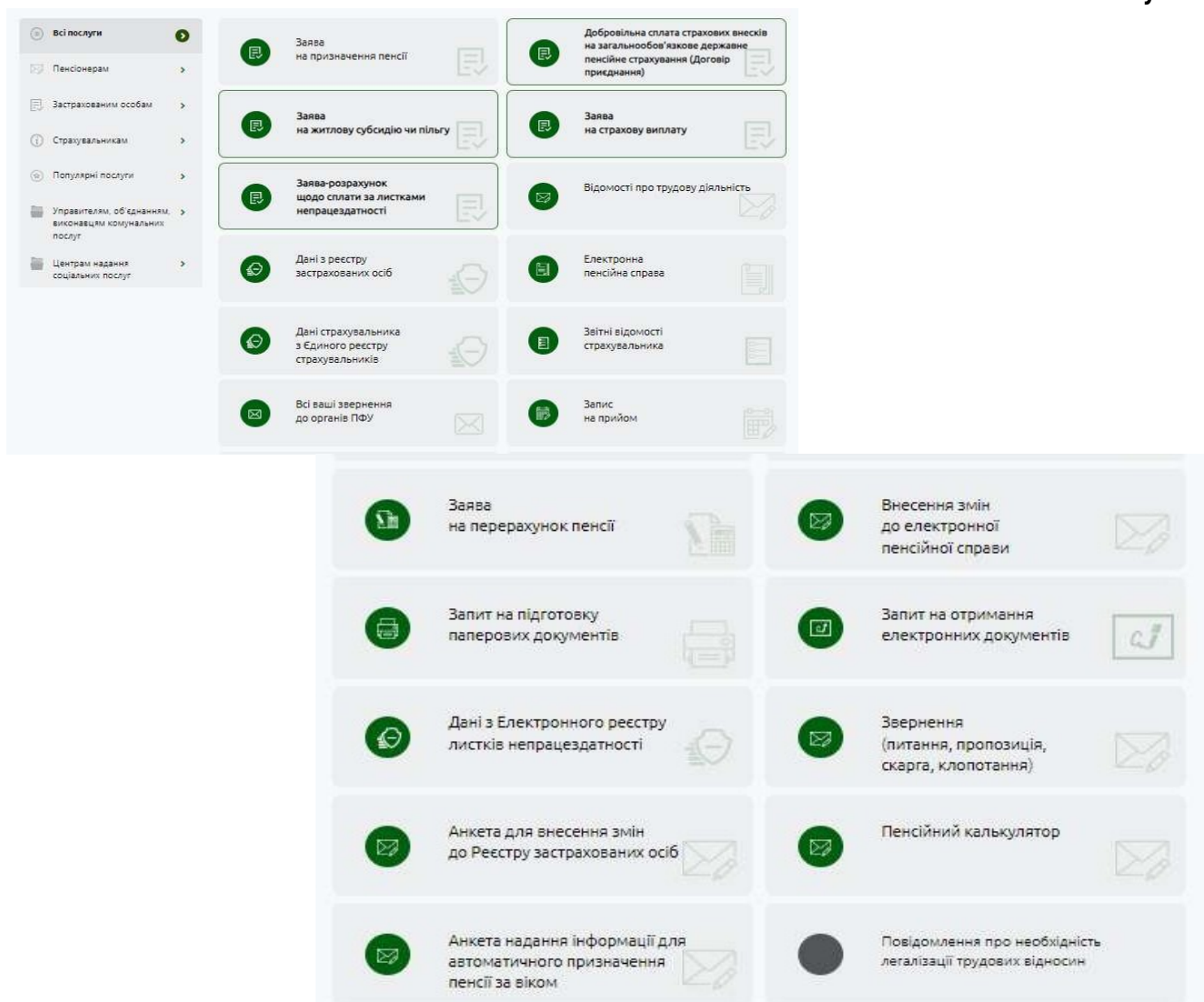
здійснювались заходи, спрямовані на продовження цифровізації діяльності Пенсійного фонду України як ключового інструменту оптимізації надання послуг громадянам;

забезпечувалось удосконалення інформаційних систем Пенсійного фонду України для виконання функцій щодо призначення та виплати житлових субсидій та пільг, страхових та інших виплат



Продовжено розвиток вебпорталу Фонду як електронного сервісного ресурсу шляхом удосконалення надання дистанційних послуг через особисті кабінети застрахованих осіб та страхувальників, продовжувались роботи з переведення послуг в електронну форму, а також їх надання із застосуванням електронних ресурсів (див. Рисунок 1).

Рисунок 1



Створено механізми для реалізації експериментального проекту з удосконалення порядку взяття на облік ветеранів війни і надання їм пільг на оплату житлово-комунальних послуг, придбання твердого палива і скрапленого газу.

Реалізовано систему подання через вебпортал Фонду заявок для призначення та здійснення виплат особам, які мають особливі та особливі трудові заслуги перед Батьківщиною, ветеранам війни та особам, що працюють у спеціальних умовах.

Удосконалено програмне забезпечення для інформаційної взаємодії з надавачами житлово-комунальних послуг через кабінети на вебпорталі Фонду, впроваджено систему оброблення та накопичення інформації для реалізації експериментального проекту щодо удосконалення порядку надання населенню субсидій. Станом на 01.07.2024 наповнено сховище даних інформацією про житлово-комунальні послуги від **964** надавачів послуг стосовно **13,67** млн абонентів.

Продовжено розвиток електронних сервісів, що надаються в особистому кабінеті застрахованої особи на вебпорталі Фонду, для призначення / виплати житлових субсидій та пільг (див. Рисунок 2).

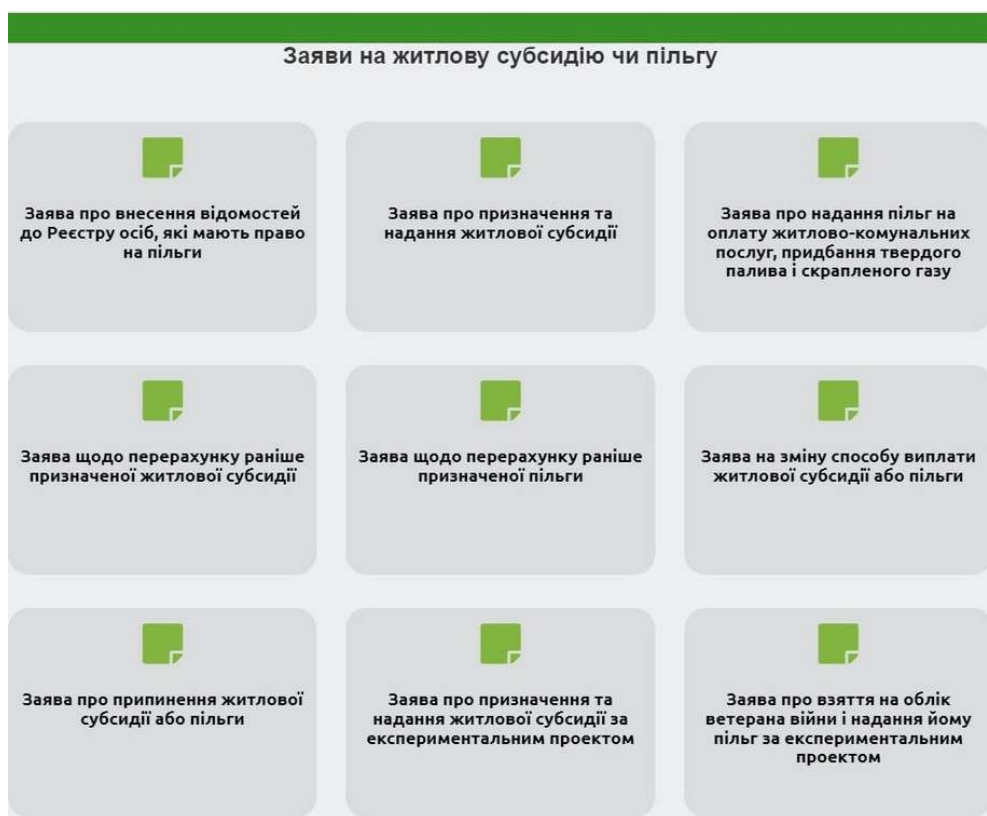


Рисунок 2

У звітному періоді через сервіси вебпорталу Фонду розпочато інформаційну взаємодію з Адміністрацією Державної прикордонної служби України, Службою зовнішньої розвідки України.

Реалізовано інформаційну взаємодію з Міністерством оборони України щодо наповнення бази даних Єдиного державного реєстру призовників, військовозобов'язаних та резервістів.

Станом на 01.07.2024 на вебпорталі Фонду зареєстровано **20,54** млн користувачів, з них **16,00** млн – за допомогою кваліфікованого електронного підпису. Упродовж січня – червня 2024 року приріст нових користувачів склав **2,4** млн осіб, з яких – **2,28** млн осіб – за допомогою кваліфікованого електронного підпису.

Кількість користувачів електронних сервісів Фонду з мобільних пристроїв (мобільного

застосунку "Пенсійний фонд") сягнула понад **1,3 млн** осіб, зокрема у січні – червні 2024 року приріст нових користувачів мобільного застосунку склав майже **300 тис.** осіб.

Через вебпортал Фонду упродовж січня – червня 2024 року сформовано **3,64 млн** довідок з QR-кодом, подано **32,6 тис.** заяв на призначення пенсії та **42,0 тис.** – на перерахунок пенсії, **29,9 тис.** анкет застрахованої особи для внесення / зміни / уточнення даних у Реєстр(i) застрахованих осіб.

У звітному періоді подано **1 039,9 тис.** звернень щодо оцифрування трудових книжок, з яких **27,9 тис.** страхувальниками щодо **609,7 тис.** працівників та **430,2 тис.** застрахованими особами самостійно.

За період з дати набрання чинності положень законодавства щодо призначення пенсії за віком автоматично (без звернення особи) (з 10.06.2021 по 01.07.2024) автоматично призначено **61,4 тис.** пенсій.

З березня 2023 року (із часу реалізації сервісу) до звітної дати через вебпортал Фонду укладено **5094** договори про добровільну участь у системі загальнообов'язкового державного пенсійного страхування, за якими здійснено близько **17 тис.** платежів на загальну суму понад **35,4 млн грн.**

Із червня 2021 року забезпечується експлуатація Електронного реєстру листків непрацездатності (далі – ЕРЛН). Електронні листки непрацездатності формуються в ЕРЛН автоматично на підставі електронних документів – медичних висновків про тимчасову непрацездатність.

Станом на 01.07.2024 в ЕРЛН сформовано **23,9 млн** електронних листків непрацездатності, інформацію передано в електронні кабінети застрахованих осіб та страхувальників на вебпорталі Фонду.

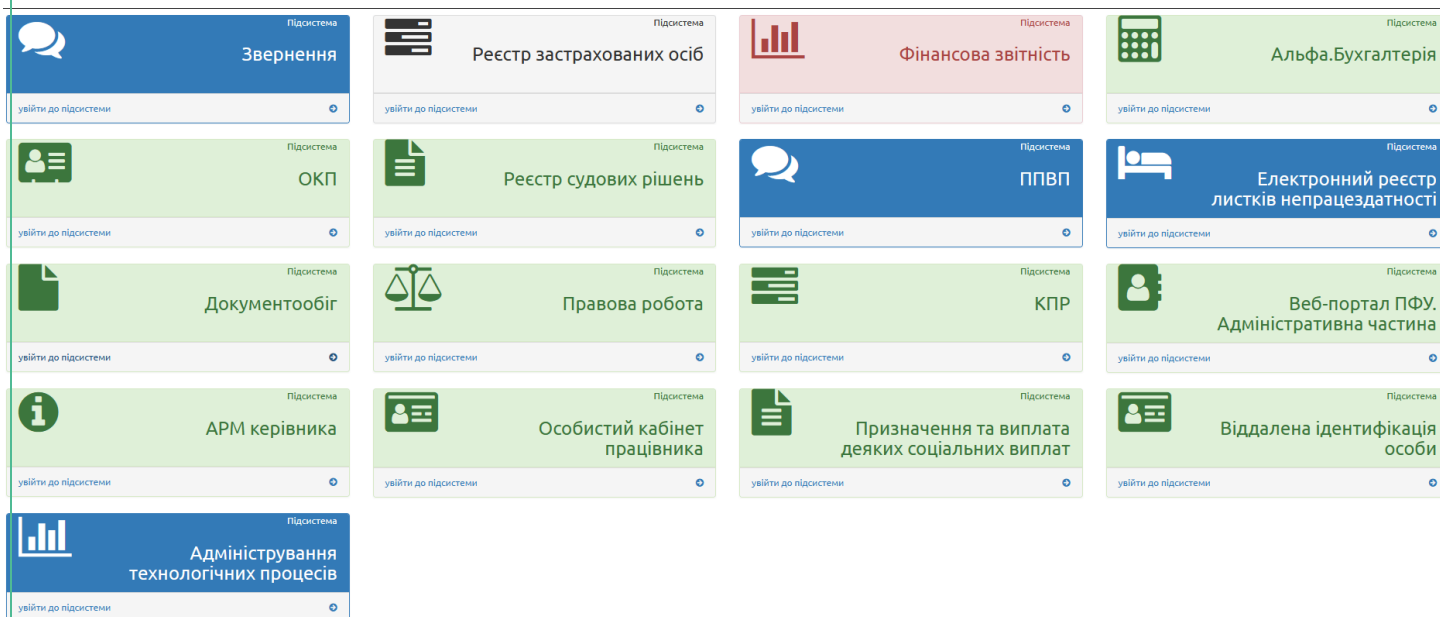
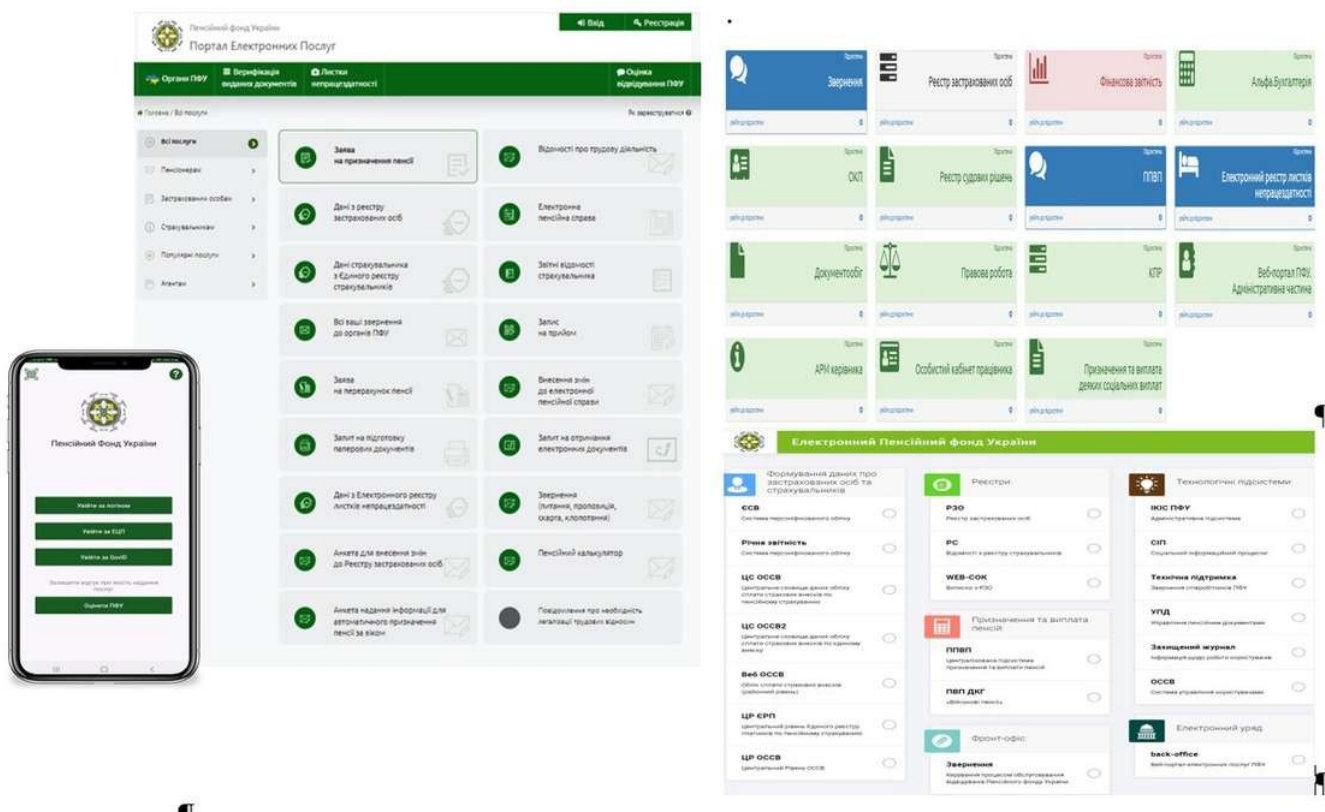
Продовжувалось удосконалення механізмів централізованої обробки даних та централізованого фінансування страхових виплат, житлових субсидій та пільг.

Продовжувались удосконалення механізмів обробки даних та автоматизація процесів фінансування страхових виплат, житлових субсидій та пільг, зокрема шляхом модернізації програмного забезпечення прикладних підсистем "Призначення та виплата деяких соціальних виплат", "Фінансова звітність", впроваджено першу чергу нової автоматизованої підсистеми диспетчеризації та контролю за масовими операціями (див. Рисунок 3).

Продовжується масштабне оцифрування архіву паперових пенсійних справ. Станом на 01.07.2024 з **9,47 млн** пенсійних справ, які підлягають оцифруванню, оцифровано **8,19 млн**, з яких валідовано – **5,51 млн.**

Також серед пріоритетів діяльності Пенсійного фонду України протягом звітнього періоду залишається розвиток безпаперових технологій при виконанні повноважень, в тому числі шляхом продовження інтеграції сервісів надання послуг у взаємодії з Єдиним державним вебпорталом електронних послуг "Портал Дія".

Основна інформаційна взаємодія Фонду відбувається з **21** інформаційно-комунікаційною системою, зокрема із системами Міністерства соціальної політики, Міністерства охорони здоров'я, Міністерства фінансів України, Міністерства юстиції України, Міністерства освіти і науки України, Державної міграційної служби України, Державної податкової служби України.

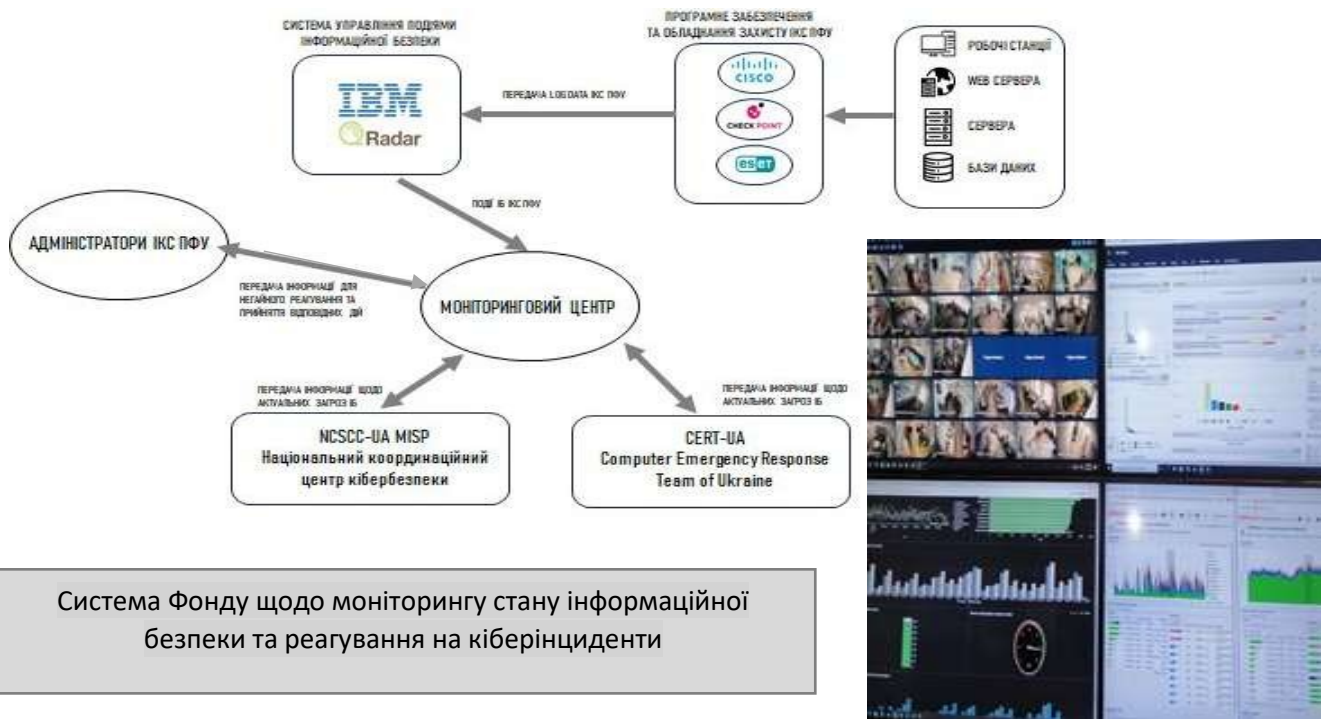


Продовжується робота щодо розширення можливостей надання послуг дистанційно через особисті кабінети застрахованих осіб та страхувальників на вебпорталі Фонду, організації обміну даними з іншими державними реєстрами для зменшення паперового документообігу при наданні послуг, у тому числі завдяки інформаційній взаємодії з Порталом Дія.

Протягом I півріччя 2024 року Фондом забезпечувався технічний захист інформації, кібербезпека, кіберзахист та безпека інформаційних технологій інформаційно-комунікаційної системи Пенсійного фонду України.

У режимі 24/7 на базі Державного підприємства "Інформаційний центр персоніфікованого обліку Пенсійного фонду України" забезпечено функціонування Моніторингового центру функціональних процесів та захисту даних ІКС Фонду. Пенсійний фонд України є учасником обміну інформацією в режимі реального часу про інциденти інформаційної безпеки з Урядовою командою реагування на комп'ютерні надзвичайні події України CERT-UA, Національним координаційним центром кібербезпеки при Раді національної безпеки і оборони України, Ситуаційним центром забезпечення кібербезпеки Служби безпеки України, завдяки чому забезпечується оперативне реагування на кіберінциденти та вжиття заходів щодо недопущення їх впливу на працездатність ІКС Фонду (див. Рисунок 4).


Рисунок 4



Система Фонду щодо моніторингу стану інформаційної безпеки та реагування на кіберінциденти

3. ДІЯЛЬНІСТЬ ВНУТРІШНЬОГО АУДИТУ

Протягом I півріччя 2024 року внутрішні аудити спрямовувались на оцінку ефективності виконання завдань та функцій в органах Пенсійного фонду України, визначених актами законодавства



Протягом I півріччя 2024 року в органах Пенсійного фонду України проведено **60 внутрішніх аудитів**, передбачених Зведеним планом діяльності з внутрішнього аудиту на 2024–2026 роки. Проведено збір аудиторських доказів в **120** структурних підрозділах головних управлінь. Встановлено **1583** нефінансових порушення та **791** фінансове порушення на загальну суму **6 067,1 тис. грн.**

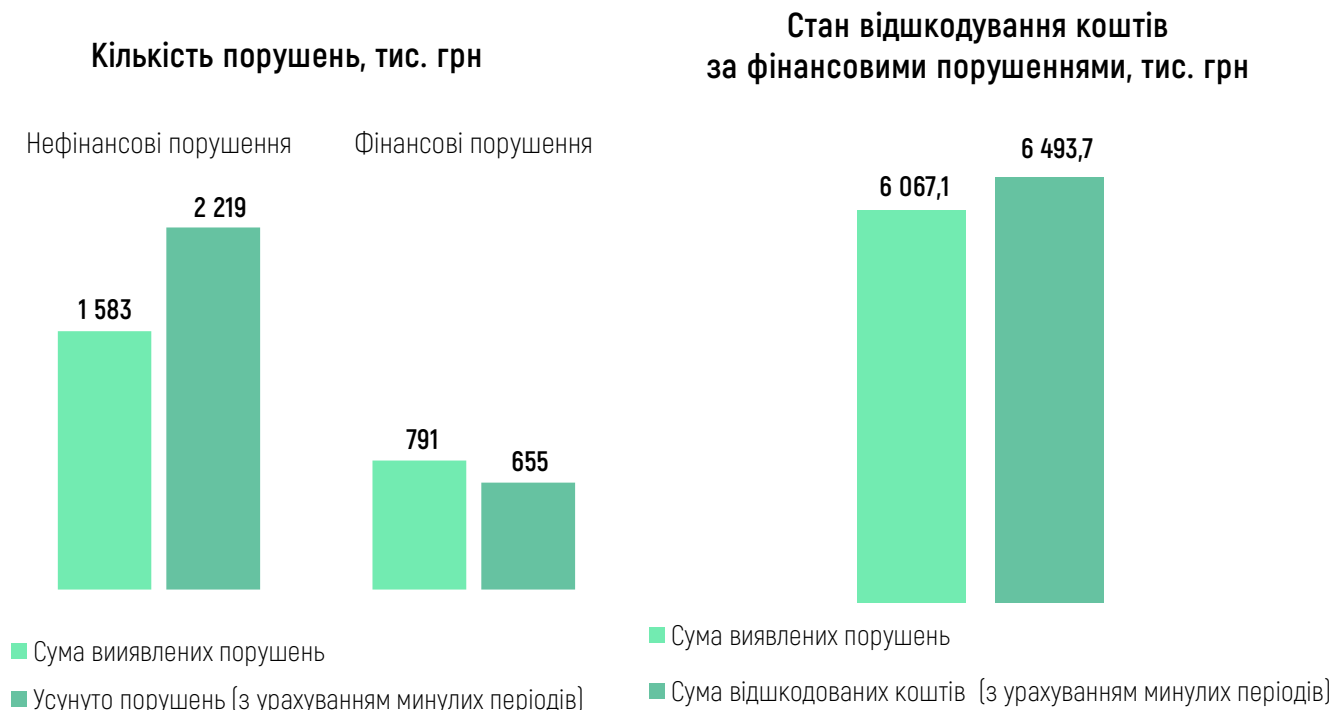
Проведено **25** контрольних заходів за напрямками діяльності територіальних органів Пенсійного фонду України, під час яких виявлено **34** порушення на суму **1 050,0 тис. грн** та **408** нефінансових порушень.

За результатами проведених аудитів надано рекомендації, спрямовані на усунення встановлених недоліків і порушень та вдосконалення конкретних напрямів діяльності органів Пенсійного фонду України.

Виконано **100 %** рекомендацій, за якими настав термін виконання.

За результатами внутрішніх аудитів відшкодовано і поновлено в обліку **655** фінансових порушень на суму **6 493,7 тис. грн** (з урахуванням минулих періодів). Із загальної кількості нефінансових порушень усунуто **2 219**, з них **752 (33,9 %)** – виявлених у звітному періоді, **1 467** – виявлених у минулих періодах (див. Діаграму 16).

Діаграма 16



4. КОНТРОЛЬНО-ПЕРЕВІРОЧНА РОБОТА ТА КОНТРОЛЬ ЗА ВИКОРИСТАННЯМ СТРАХОВИХ КОШТІВ

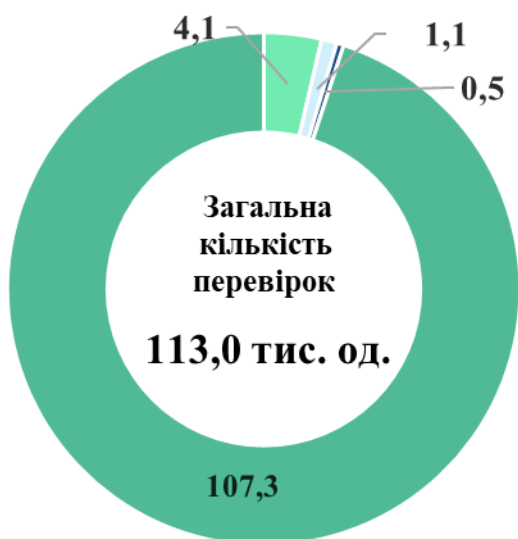
Контроль за додержанням страхувальниками вимог законодавства у сфері пенсійного страхування, достовірністю документів, поданих для призначення / перерахунку пенсій, правомірністю використання страхових коштів, перевірки обґрунтованості видачі, продовження листків непрацездатності та документів, що є підставою для їх формування, стану профілактичної роботи і охорони праці



Територіальними органами Пенсійного фонду України протягом I півріччя 2024 року проведено **113,0 тис.** перевірок суб'єктів системи загальнообов'язкового державного пенсійного страхування, з яких **95,0 % (107,3 тис.)** щодо достовірності документів, поданих для призначення / перерахунку пенсій, **3,6 % (4,1 тис.)** – дотримання суб'єктами господарювання вимог законодавства у сфері загальнообов'язкового державного пенсійного страхування, **1,0 % (1,1 тис.)** з питань використання коштів Пенсійного фонду України, **0,4 % (0,5 тис.)** – з питань повноти нарахування та своєчасності сплати збору на обов'язкове державне пенсійне страхування з окремих видів господарських операцій (див. Діаграму 17).

Кількість перевірок суб'єктів системи загальнообов'язкового державного пенсійного страхування у I півріччі 2024 року

Діаграма 17



Види перевірок	Кількість, тис.	%
Достовірність документів, поданих для призначення / перерахунку пенсій	107,3	95,0
Дотримання вимог законодавства у сфері загальнообов'язкового державного пенсійного страхування	4,1	3,6
Використання коштів Пенсійного фонду України організаціями, що здійснюють їх виплату і доставку	1,1	1,0
Повноти нарахування та своєчасності сплати збору на обов'язкове державне пенсійне страхування з окремих видів господарських операцій	0,5	0,4

За результатами перевірок виявлено порушень на загальну суму **14,9 млн грн**, з них **83,2 % (12,4 млн грн)** – перевітками додержання порядку використання коштів Пенсійного фонду України, **16,1 % (2,4 млн грн)** – перевітками сплати збору на обов'язкове державне пенсійне страхування з

окремих видів господарських операцій, **0,7 % (0,1 млн грн)** – перевірки дотримання суб'єктами господарювання вимог законодавства у сфері загальнообов'язкового державного пенсійного страхування.

Органами Пенсійного фонду України здійснено **4,1 тис.** позапланових перевірок дотримання суб'єктами господарювання вимог законодавства у сфері загальнообов'язкового державного пенсійного страхування (див. Таблицю 4).

**Інформація щодо позапланових перевірок суб'єктів системи
загальнообов'язкового державного пенсійного страхування
у I півріччі 2024 року**

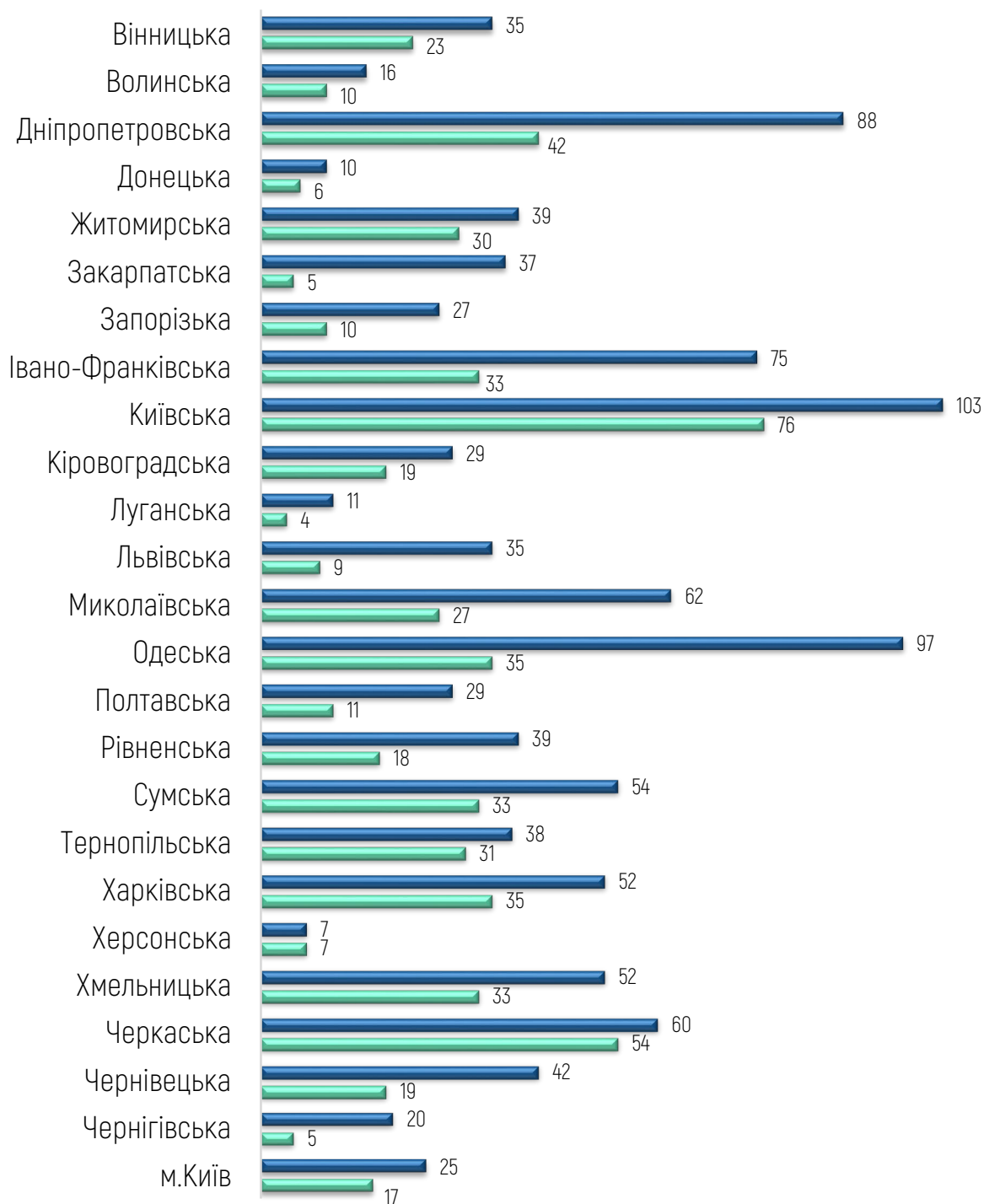
Таблиця 4

№ з/п	Назва регіону	Кількість перевірок	Кількість перевірок, за результатами яких встановлено порушення	%	Кількість осіб, щодо яких перевірялась достовірність поданих відомостей	Кількість осіб, щодо яких виявлено недостовірні відомості	%
1	2	3	4	5	6	7	8
1	Вінницька	216	187	86,6	757	290	38,3
2	Волинська	180	165	91,7	1200	406	33,8
3	Дніпропетровська	129	129	100,0	271	269	99,3
4	Донецька	39	36	92,3	925	201	21,7
5	Житомирська	132	110	83,3	1879	173	9,2
6	Закарпатська	98	87	88,8	458	142	31,0
7	Запорізька	71	62	87,3	1125	242	21,5
8	Івано-Франківська	304	260	85,5	1698	474	27,9
9	Київська	207	192	92,8	1606	371	23,1
10	Кіровоградська	113	102	90,3	945	201	21,3
11	Луганська	0	0	0,0	0	0	0,0
12	Львівська	312	254	81,4	2902	374	12,9
13	Миколаївська	213	199	93,4	1251	335	26,8
14	Одеська	368	255	69,3	2883	690	23,9
15	Полтавська	122	111	91,0	782	229	29,3
16	Рівненська	113	112	99,1	402	299	74,4
17	Сумська	80	77	96,3	516	214	41,5
18	Тернопільська	172	167	97,1	2090	398	19,0
19	Харківська	222	194	87,4	6328	463	7,3
20	Херсонська	10	9	90,0	129	12	9,3
21	Хмельницька	104	96	92,3	1254	172	13,7
22	Черкаська	183	176	96,2	2 079	831	40,0
23	Чернівецька	211	200	94,8	1232	258	20,9
24	Чернігівська	202	199	98,5	439	328	74,7
25	м. Київ	284	253	89,1	2368	671	28,3
Разом		4085	3632	88,9	35519	8043	22,6

Протягом I півріччя 2024 року проведено **1,08 тис.** перевірок з питань використання коштів Пенсійного фонду України організаціями, що здійснюють їх виплату і доставку, за результатами **0,59 тис.** перевірок (**54,7 %**) виявлено порушення (див. Діаграма 18).

**Інформація
про перевірки використання коштів Пенсійного фонду України
організаціями, що здійснюють їх виплату і доставку, у I півріччі 2024 року**

Діаграма 18



■ кількість проведених перевірок
■ кількість перевірок, за результатами яких встановлено порушення

Територіальними органами Пенсійного фонду України проведено **3 024** контрольних та інших заходів у сфері загальнообов'язкового державного соціального страхування, з яких **1349 (45 %)** – щодо обґрунтованості видачі, продовження листків непрацездатності і документів, що є підставою для їх формування, **1238 (41 %)** – щодо здійснення контролю за дотриманням страхувальниками порядку використання коштів загальнообов'язкового державного соціального страхування, **437 (14 %)** – заходи з профілактичної роботи по створенню здорових та безпечних умов праці на підприємствах (див. Діаграму 19).

**Кількість контрольних та інших заходів
у сфері загальнообов'язкового державного соціального
страхування, що проведені органами Пенсійного фонду України
у I півріччі 2024 року**

Діаграма 19



	Заходи	Кількість	%
	Перевірки обґрунтованості видачі, продовження листків непрацездатності і документів, що є підставою для їх формування	1 349	45
	Здійснення контролю за дотриманням страхувальниками порядку використання коштів загальнообов'язкового державного соціального страхування	1238	41
	Заходи з профілактичної роботи по створенню здорових та безпечних умов праці на підприємствах	437	14

Головними управліннями Пенсійного фонду України в областях та м. Києві протягом I півріччя 2024 року подано до закладів охорони здоров'я та фізичних осіб – підприємців, які мають ліцензію на провадження господарської діяльності з медичної практики, лікар яких допустив необґрунтоване створення медичного висновку про тимчасову непрацездатність, **330** вимог про компенсацію сум страхових виплат за листками непрацездатності, сформованими на підставі необґрунтовано створеного медичного висновку про тимчасову непрацездатність, на суму **1 445 тис. грн.**

Загальна сума компенсованих коштів становить **1 434 тис. грн (99,23 %)**.

Кількість випадків упередження виплат за необґрунтовано виданими та/або продовженими листками непрацездатності – **448**, на **4 558** днів на загальну суму **2 160 тис. грн.**

За результатами виявлених порушень порядку використання коштів прийнято **856** рішень про застосування фінансових санкцій та повернення неправомірно витрачених страхових коштів на суму **16 423 тис. грн.**

За порушення порядку використання коштів загальнообов'язкового державного соціального страхування та несвоєчасне або неповне їх повернення складено **630** постанов про накладення адміністративного стягнення у вигляді штрафу на загальну суму **105 тис. грн.**

Територіальними органами Пенсійного фонду України взято участь у роботі комісій з розслідування нещасних випадків, професійних захворювань та аварій на виробництві, за

результатами яких складено **1 460 актів** розслідування (спеціального розслідування) нещасного випадку, гострого професійного захворювання (отруєння), пов'язаних з виробництвом, за формою Н-1/П, та **1 157** – розслідувань причин виникнення хронічного професійного захворювання (отруєння) за формою П-4.

Здійснено **437** заходів з профілактичної роботи зі створення здорових та безпечних умов праці на підприємствах, складено **147** протоколів про адміністративні правопорушення за несвоєчасне повідомлення про нещасний випадок / гостре професійне захворювання (отруєння) на виробництві.

Крім того, проводилась роз'яснювальна робота з питань охорони праці: надано страхувальникам **10 933** консультації; взято участь у проведенні **1 693** семінарів, нарад, "круглих столів", конкурсів; опубліковано **1 980** статей з питань профілактики страхових випадків в медіа, мережі Інтернет; поширено **11 982** інформаційних матеріали та пам'ятки.

5. АНТИКОРУПЦІЙНІ ЗАХОДИ

Протягом I півріччя 2024 року Пенсійним фондом України забезпечено системне здійснення заходів щодо запобігання корупції



Наказом Пенсійного фонду України від 30 квітня 2024 року № 51 затверджено Антикорупційну програму Пенсійного фонду України та його територіальних органів на 2024–2025 роки.

Заходи щодо запобігання корупції, реалізовані протягом I півріччя 2024 року, наведено на Рисунку 5.

Заходи щодо запобігання корупції

Рисунок 5



Здійснено контроль за поданням **26,3 тис.** декларацій осіб, які працюють (працювали) в органах Фонду



Направлено **309 повідомлень** до Національного агентства з питань запобігання корупції



Проведено **33 контрольні заходи**



Розглянуто **84 повідомлення / звернення**



Оприлюднено **480 статей, роз'яснень, коментарів** щодо заходів запобігання корупції



Проведено для державних службовців **284 семінари, наради, лекції тощо**

Здійснювався постійний моніторинг дотримання заборон та обмежень, встановлених антикорупційним законодавством.

Направлено **309** повідомлень до Національного агентства з питань запобігання корупції про факти неподання / несвоєчасного подання декларацій за результатами перевірки подання **26,3 тис.** декларацій.

Випадки направлення повідомлень до спеціально уповноважених суб'єктів у сфері протидії корупції про притягнення працівників апарату Фонду до дисциплінарної відповідальності за вчинення корупційного правопорушення та/або правопорушення, пов'язаного з корупцією, відсутні.

Офіційної інформації про притягнення посадових осіб апарату Фонду до кримінальної, адміністративної та/або цивільно-правової відповідальності за порушення вимог антикорупційного законодавства не надходила. Отримано рішення суду про притягнення до адміністративної відповідальності за несвоєчасне подання без поважних причин декларації та подання завідомо недостовірних відомостей у декларації (частина перша та четверта статті 172-6 Кодексу України про адміністративне правопорушення) двох працівників територіальних органів Фонду, у тому числі відносно одного працівника, з яким припинено трудові відносини.

6. ПРАВОВА РОБОТА

Протягом I півріччя 2024 року юридичними службами територіальних органів подано 3,7 тис. позовів про стягнення коштів на суму 2 498,0 млн грн, у результаті позовної роботи надійшло 485,2 млн грн.

У I півріччі 2024 року примусовому виконанню підлягало 84,1 тис. виконавчих документів про стягнення коштів на користь органів Пенсійного фонду України на суму 12 045,6 млн грн. Внаслідок примусового виконання на рахунки органів Пенсійного фонду України надійшло 82,1 млн грн.



Протягом I півріччя 2024 року в судах відкрито **110,7 тис.** проваджень, у яких відповідачем або третьою особою є орган Пенсійного фонду України, з них **105,1 тис.** проваджень на суму **920,1 млн грн** – за позовами щодо пенсійного забезпечення. Найбільше позовів подано щодо призначення (перерахунку) пенсій військовослужбовцям – **78,4 тис.**, призначення (перерахунку) та виплати пенсій за Законом України “Про загальнообов’язкове державне пенсійне страхування” – **11,2 тис.**, а також щодо призначення (перерахунку) та виплати пенсій ліквідаторам та потерпілим внаслідок аварії на ЧАЕС – майже **8,0 тис.** (див. Таблицю 5).

На розгляді Верховного Суду перебувають справи з актуальних питань щодо:

- нарахування та виплати щорічної разової грошової виплати до Дня Незалежності України за 2023 рік відповідно до Закону України від 22 жовтня 1993 року № 3551-XII “Про статус ветеранів війни, гарантії їх соціального захисту” в редакції до внесення змін Законом України від 20 березня 2023 року № 2983-IX (зразкова справа № 440/14216/23);
- призначення (продовження) пенсійних виплат при переселенні пенсіонера в межах держав – учасниць Угоди про гарантії прав громадян держав – учасниць Співдружності Незалежних Держав у галузі пенсійного забезпечення 1992 року після виходу України з цієї Угоди відповідно до постанови Кабінету Міністрів України від 29 листопада 2022 року № 1328 (справа № 580/3576/22).

Забезпечено постійну взаємодію Пенсійного фонду України з Комітетом Верховної Ради України з питань соціальної політики та захисту прав ветеранів, іншими парламентськими та Урядовими комітетами, а також міністерствами та іншими центральними органами виконавчої влади.

**Категорії позовів,
з якими особи зверталися до суду у I півріччі 2024 року**

Таблиця 5

	Перебувало на розгляді на початок року		Відкрито проваджень у I кварталі 2024 року		Задоволено судом першої інстанції	
	кількість	сума, тис. грн	кількість	сума, тис. грн	кількість	сума, тис. грн
Всього справ, з них за видами:	79 118	872 358,6	110 654	963 527,0	99 107	801 084,6
призначення (перерахунок) та виплата пенсій за Законом № 1058* (крім пенсій на пільгових умовах)	5 730	11 520,6	11 183	47 410,5	7 223	7 177
призначення (перерахунок) та виплата пенсій прокурорам	391	1 294,5	164	1 425,9	102	100
призначення (перерахунок) та виплата пенсій державним службовцям	684	2 238,5	1 634	6 243,0	1 125	1 119
призначення (перерахунок) та виплата пенсій на пільгових умовах	2 876	19 220,1	4 629	12 397,0	3 781	3 760
призначення (перерахунок) і виплата пенсій військовослужбовцям	53 796	751 374,2	78 392	734 360,5	74 189	73 724
призначення та виплата щомісячного довічного грошового утримання суддям у відставці	306	2 953,7	482	8 308,9	312	312
призначення (перерахунок) та виплата пенсій ліквідаторам та потерпілим внаслідок аварії на ЧАЕС	11 102	50 307,1	7 994	83 001,8	8 644	8 620

*Закон України від 09.07.2003 № 1058-IV "Про загальнообов'язкове державне пенсійне страхування"

Опрацьовано **818** проектів актів Верховної Ради України, внесених на розгляд Верховної Ради України народними депутатами України протягом I півріччя 2024 року, з метою виявлення таких, що стосуються діяльності Пенсійного фонду України. За результатами опрацювання підготовлено пропозиції до **25** законопроектів.

Крім того, у I півріччі 2024 року опрацьовано **9** законопроектів, **1** проект постанови Верховної Ради України, **2** проекти актів Президента України, **48** проектів актів Кабінету Міністрів України, **26** проектів відомчих нормативно-правових актів, а також **3** проекти міжнародної угоди про співробітництво в галузі пенсійного забезпечення, що надійшли на погодження до Пенсійного фонду України від міністерств та інших центральних органів виконавчої влади. Зазначені проекти передусім були спрямовані на визначення особливостей діяльності пенсійної системи в умовах воєнного стану, надання підтримки та обліку осіб, постраждалих внаслідок збройної агресії російської федерації проти України.

7. КАДРОВЕ ЗАБЕЗПЕЧЕННЯ

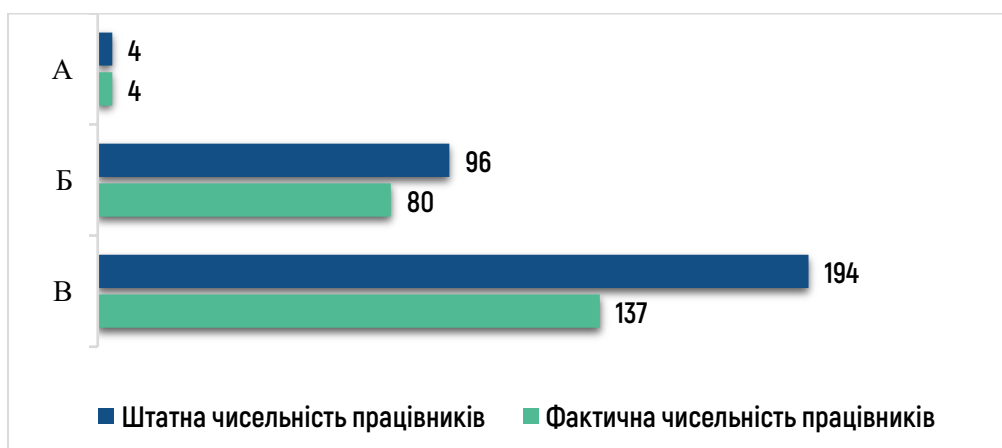
Станом на 01.07.2024 затверджена штатна чисельність працівників Пенсійного фонду України та його територіальних органів становила 23 788 штатних одиниць, з них 22 674 посади державної служби та 1 115 посад, які передбачають виконання функцій з обслуговування, та робітників.

Фактична чисельність працівників – 19 588 державних службовців (86,4 % штатної чисельності) та 972 особи, які виконують функції з обслуговування та робітників (87,2 % штатної чисельності)



Кількісний склад державних службовців апарату Пенсійного фонду України станом на 01.07.2024

Діаграма 20



Кількісний склад державних службовців територіальних органів Пенсійного фонду України станом на 01.07.2024

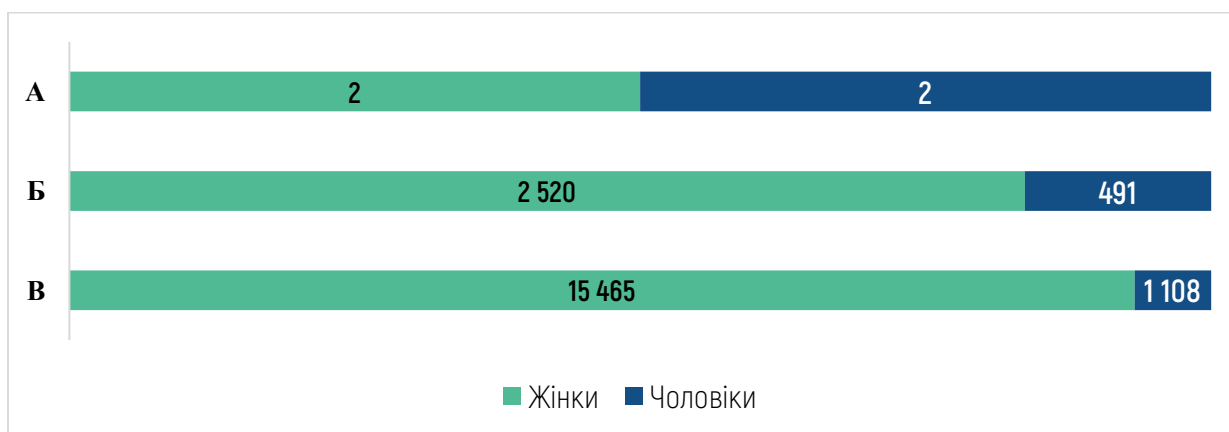
Діаграма 21



З **19 588** фактично працюючих державних службовців **17 987 жінок (91,8 %)** та **1 601 чоловік (8,2 %)**. Розподіл державних службовців за статтю в розрізі категорій посад зображено на Діаграмі 22.

Розподіл державних службовців за статтю в розрізі категорій посад

Діаграма 22



Протягом I півріччя 2024 року свою діяльність здійснювали **25** головних управлінь Пенсійного фонду України в областях та м. Києві.

Серед державних службовців категорій "А" та "Б" третій (освітньо-науковий / освітньо-творчий) рівень вищої освіти мають **4 особи (0,13 %)**, другий рівень вищої освіти (магістр) – **3011 осіб (99,87 %)**.

Серед державних службовців категорії "В" третій (освітньо-науковий / освітньо-творчий) рівень вищої освіти – **4 особи (0,02 %)**, другий рівень вищої освіти (магістр) – **14 773 особи (89,14 %)**, перший рівень вищої освіти (бакалавр) – **1 088 осіб (6,56 %)**, початковий рівень вищої освіти (**молодший бакалавр**) – **678 осіб (4,09 %)**, фахову передвищу освіту – **26 осіб (0,16 %)**, професійну (професійно-технічну) освіту – **1 особа (0,01 %)**, повну загальну середню освіту – **3 особи (0,02 %)**.

Науковий ступінь мають **25** державних службовців органів Пенсійного фонду України, **19** – присвоєно почесні звання.

За невиконання або неналежне виконання посадових обов'язків, визначених законодавством про працю та державну службу, у I півріччі 2024 року притягнуто до дисциплінарної відповідальності **19** працівників органів Пенсійного фонду України (**0,1 %** фактичної чисельності).

У I півріччі 2024 року за особисті трудові досягнення у професійній, службовій діяльності, бездоганну службу та особливі заслуги під час виконання службових обов'язків **79** працівників органів Пенсійного фонду України заохочено державними нагородами, відомчими відзнаками Пенсійного фонду України та Міністерства соціальної політики України, зокрема

нагороджено Подякою Пенсійного фонду України – **57** працівників, нагрудним знаком “Знак пошани Пенсійного фонду України” – **9** працівників, Грамотою Міністерства соціальної політики України – **2** працівники, Подякою Міністерства соціальної політики України – **10** працівників, присвоєно почесне звання “Заслужений працівник соціальної сфери України” – **1** працівнику.

У I півріччі 2024 року пройшли професійне навчання та набрали один і більше кредитів ЄКТС **15 040** державних службовців органів Пенсійного фонду України, що становить **78 %** їх фактичної чисельності. За результатами навчання за професійними (сертифікатними) програмами підвищення кваліфікації отримали сертифікати **5 398** державних службовців, за короткостроковими програмами підвищення кваліфікації – **11 202** державних службовця, шляхом самоосвіти – **21 097** державних службовців.

8. КОМУНІКАЦІЇ З ГРОМАДСЬКІСТЮ ТА МЕДІА

З метою забезпечення відкритості в роботі Пенсійного фонду України та його органів у I півріччі 2024 року проводилась інформаційно-роз'яснювальна робота щодо основних напрямків діяльності

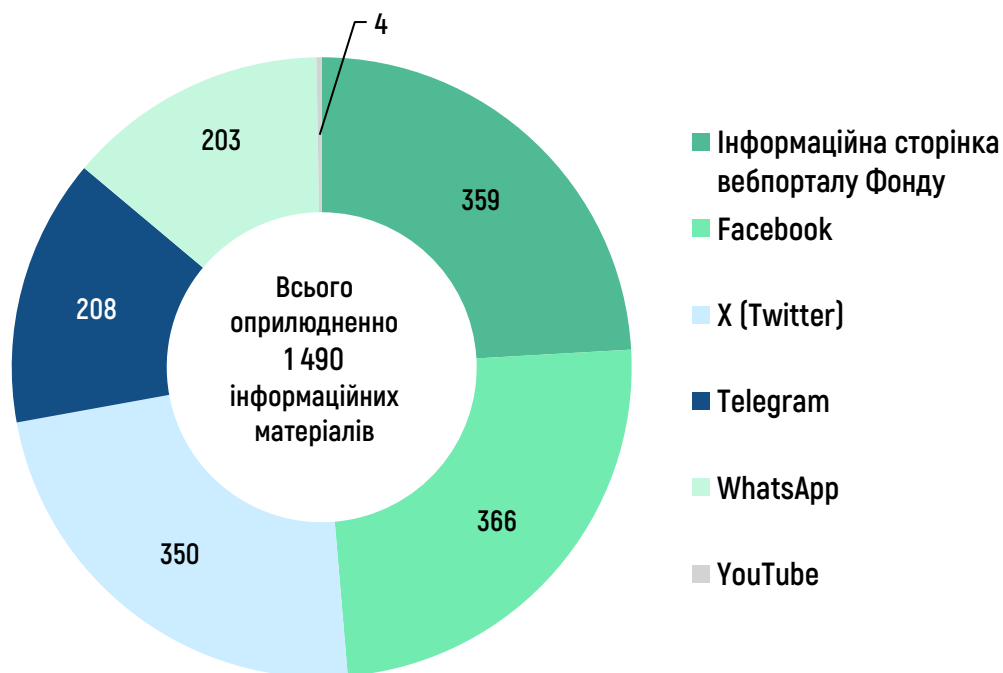


Протягом звітної періоду перевага надавалась дистанційним методам роботи, зокрема проводились онлайн-засідання, вебінари, прямі телефонні лінії, розміщувались інформаційні матеріали на вебресурсах, поширювались відеоматеріали з питань діяльності Пенсійного фонду України в медіа та у соціальних мережах.

На інформаційній сторінці вебпорталу електронних послуг Пенсійного фонду України (далі – інформаційна сторінка вебпорталу Фонду) та на сторінках у соціальних мережах оприлюднено **1 490** інформаційних матеріалів, з них: на інформаційній сторінці вебпорталу – **359** матеріалів, на офіційних сторінках у соціальних мережах Facebook – **366**, платформа X (Twitter) – **350**, WhatsApp – **203**, Telegram – **208**, на YouTube – **4 відео** (див. Діаграму 23).

Висвітлення діяльності Пенсійного фонду України у мережі Інтернет у I півріччі 2024 року

Діаграма 23



Фахівці Пенсійного фонду України взяли участь у **19** теле- та радіоефірах. Надано **52** письмових матеріали на запити від представників медіа.

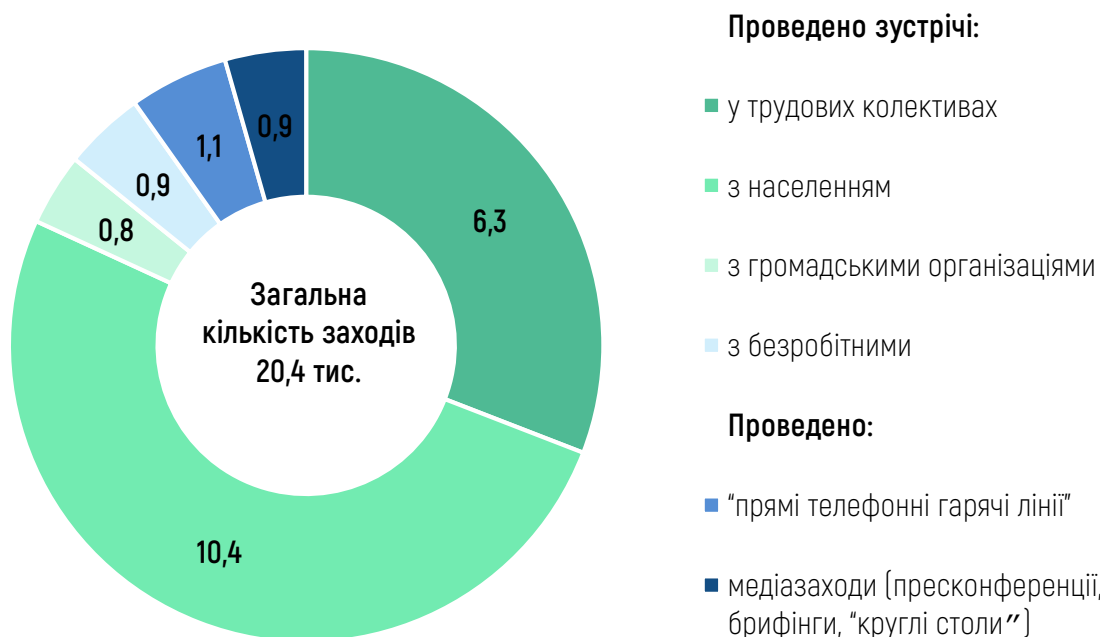
Головними управліннями Пенсійного фонду України на власних вебресурсах опубліковано понад **29,0 тис.** тематичних повідомлень, зокрема на сторінках у мережах Facebook та платформі X (Twitter), Telegram тощо, з них: **16,8 тис.** – на пенсійну тематику, **6,7 тис.** – щодо надання житлових субсидій та пільг, **5,5 тис.** – стосовно страхових виплат та соціальних послуг.

Територіальними органами Фонду було опубліковано **55,2 тис.** інформаційних матеріалів у регіональних та місцевих медіа, групах і спільнотах, чат-ботах, офіційних вебресурсах військових адміністрацій, об'єднаних територіальних громад, центрів надання адміністративних послуг, управлінь соціального захисту населення, філій центрів зайнятості, управлінь юстиції тощо.

Протягом шести місяців 2024 року на регіональному рівні проведено понад **20,4 тис.** інформаційних заходів, в тому числі зустрічей з громадянами в трудових колективах – **6,3 тис.**, з населенням за місцем проживання – **10,4 тис.**, з громадськими організаціями – **0,8 тис.**, з безробітними під час тематичних лекцій – **0,9 тис.**, проведено **1,1 тис.** прямих телефонних гарячих ліній за участю керівників органів Пенсійного фонду та **0,9 тис.** медіазаходів (пресконференцій, брифінгів та засідань “круглих столів”) (див. Діаграму 24).

**Інформаційні заходи,
проведені територіальними управліннями
Пенсійного фонду України у I півріччі 2024 року**

Діаграма 24



Протягом I півріччя 2024 року з метою проведення електронних консультацій з громадськістю на інформаційній сторінці вебпорталу Фонду оприлюднено та винесено на обговорення членів Громадської ради при Пенсійному фонді України проект постанови Кабінету Міністрів України, **2** проекти постанов правління Пенсійного фонду України та проект Антикорупційної програми Пенсійного фонду України та його територіальних органів на 2024–2025 роки.

Оприлюднено звіти про результати проведення електронних консультацій з громадськістю щодо **3** проектів постанов Кабінету Міністрів України, **3** проектів постанов правління Пенсійного фонду України, а також повідомлення про проведення та звіт про результати публічного громадського обговорення проекту Антикорупційної програми Пенсійного фонду України та його територіальних органів на 2024–2025 роки.

Оприлюднено звіти про періодичне відстеження результативності **4** постанов правління та повторне відстеження результативності Закону України від 05 лютого 2021 року № 1217 “Про внесення змін до деяких законодавчих актів України щодо обліку трудової діяльності працівника в електронній формі” і постанови правління Пенсійного фонду України від 08 червня 2021 року № 19-1 “Про затвердження Змін до Інструкції про порядок обчислення і сплати страхувальниками та застрахованими особами внесків на загальнообов’язкове державне пенсійне страхування до Пенсійного фонду України”, зареєстрованої в Міністерстві юстиції України 29 червня 2021 року за № 851/36473.

16 квітня 2024 року проведено засідання Громадської ради при Пенсійному фонді України.